

Tabel 6.1

Door de rechter in eerste aanleg afgedane misdrijfzaken naar ge:

	1995	1996	1997	1998	1999	2000
Totaal	104,500	107,945	109,265	108,060	116,370	115,155
mannen	89,420	92,805	94,075	92,940	100,400	100,185
meerderjarige mannen	82,875	85,605	87,055	85,585	92,520	91,735
minderjarige mannen	6,540	7,200	7,020	7,355	7,860	8,435
mannen leeftijd onbekend	5	5	5	0	15	15
vrouwen	11,965	12,270	12,020	12,010	13,500	12,960
meerderjarige vrouwen	11,340	11,575	11,335	11,200	12,585	11,905
minderjarige vrouwen	620	690	680	810	905	1,055
vrouwen leeftijd onbekend	0	0	0	0	10	5
rechtspersonen	2,835	2,630	2,840	2,915	2,370	1,940
geslacht onbekend, leeftijd onbekend	280	235	325	195	100	70
politierechter	88,130	89,125	90,535	89,260	97,015	94,915
meervoudige kamer	10,770	11,855	11,920	11,650	11,725	12,035
kinderrechter	5,595	6,965	6,805	7,150	7,625	8,210
schuldigverklaring	99,215	102,570	103,870	102,935	110,555	109,400
met strafoplegging	98,505	101,805	103,125	102,265	109,870	108,750
zonder strafoplegging	710	765	745	670	685	655
vrijspraak	4,330	4,445	4,375	4,350	5,000	4,945
ontslag van rechtsvervolging	270	240	240	245	315	250
overige uitspraken	680	690	780	535	500	555
niet-ontvankelijk OM	665	665	765	525	490	545
onbevoegdverklaring van de rechter	15	25	10	10	10	10
schorsing van de vervolging	0	0	0	0	0	5
verdachte niet-ontvankelijk	0	0	0	0	0	0

a
b
c
d
e

Bron: WODC

Inclusief zaken waarbij de soort rechter onbekend is en exclusief
De cijfers in de tabellen zijn afgerond op vijftallen. De aantallen te
De nullen in de tabel kunnen meerdere betekenissen hebben. Be
Anders dan in de publicaties t/m C&R 2016 vernieuwt het WODC
Voorlopige cijfers.

slacht, minder- en meerderjarigheid, soort rechter en eindbeslissing^{a,b,c,d}

2001	2002	2003	2004	2005	2006	2007	2008	2009	2010
113,720	118,755	137,195	136,095	136,320	137,570	131,425	131,465	130,820	113,655
99,140	103,290	119,295	118,585	118,320	118,855	113,215	113,110	112,720	97,745
90,920	94,230	109,705	107,810	107,255	107,675	101,710	101,095	102,060	88,525
8,195	9,050	9,575	10,760	11,050	11,165	11,485	12,000	10,645	9,200
25	15	15	15	15	15	20	15	15	20
12,775	13,515	15,920	15,590	15,910	16,725	16,480	16,840	16,635	14,505
11,715	12,115	14,320	14,025	14,300	15,005	14,530	14,735	14,840	13,045
1,050	1,390	1,600	1,560	1,600	1,715	1,940	2,100	1,790	1,455
10	10	0	0	5	5	10	5	5	10
1,725	1,820	1,910	1,850	2,005	1,900	1,620	1,415	1,370	1,280
80	125	75	70	90	90	110	100	95	120
93,405	95,800	112,915	110,235	111,695	114,080	107,395	106,015	107,340	91,905
12,600	13,975	14,465	15,080	13,590	11,900	12,000	12,690	12,315	12,410
7,715	8,980	9,815	10,780	11,035	11,590	12,030	12,760	11,160	9,340
108,000	113,215	130,430	129,130	128,180	127,765	121,635	120,445	119,860	102,870
107,300	112,445	129,535	128,265	127,250	126,580	120,490	119,055	118,405	101,440
700	775	895	865	930	1,190	1,145	1,390	1,455	1,430
4,890	4,810	5,920	6,170	7,315	8,815	8,795	9,945	9,820	9,675
310	305	355	420	400	505	540	650	735	705
520	425	490	375	425	485	455	425	405	405
510	415	470	370	405	475	440	405	395	385
10	10	20	10	15	10	5	20	10	10
0	0	0	0	0	0	10	5	0	5
0	0	0	0	0	0	0	0	0	5

voegingen ter zitting (zie voor de telwijze bijlage 3 van C&R).

ellen hierdoor niet per definitie op tot de (sub) totalen.

halve de waarde 0, kan een nul ook een afgeronde 0 zijn, of in het betreffende jaar was het gegeven nog nie
de cijfers jaarlijks voor de hele reeks vanaf 1995. De afdoeningen rechter en de opgelegde sancties zijn daa

2011	2012	2013	2014	2015	2016	2017	2018	2019 ^e
109,575	104,250	104,735	102,190	106,335	95,115	93,410	88,070	85,370
94,220	90,515	90,680	88,225	91,650	82,170	80,855	76,720	74,605
85,815	82,600	84,355	82,615	86,635	77,215	75,965	72,525	70,335
8,395	7,900	6,315	5,600	5,005	4,950	4,885	4,195	4,250
10	10	10	5	5	10	10	5	20
14,010	12,645	13,280	12,975	13,730	12,015	11,680	10,515	9,840
12,625	11,480	12,365	12,145	13,005	11,350	11,015	9,970	9,355
1,390	1,165	915	825	720	665	665	540	465
0	0	0	0	5	0	0	5	20
1,245	1,005	690	925	865	855	735	725	845
95	85	80	70	90	70	140	115	80
88,550	83,290	85,685	83,765	89,060	78,555	76,420	72,030	70,105
12,685	13,390	13,050	13,195	12,595	11,965	12,460	12,370	11,550
8,335	7,565	5,995	5,235	4,675	4,595	4,535	3,675	3,715
98,395	93,150	93,155	89,995	92,440	83,255	83,070	79,080	77,445
96,665	91,305	91,070	87,540	89,205	80,825	80,865	77,240	75,655
1,735	1,845	2,085	2,450	3,240	2,430	2,205	1,845	1,790
9,890	9,725	10,060	10,520	11,810	10,240	9,185	7,990	6,850
770	715	660	660	675	580	470	420	465
515	660	860	1,020	1,410	1,040	690	580	605
490	555	665	820	1,185	855	490	410	460
20	30	65	40	40	35	30	25	35
0	5	5	10	5	5	0	5	5
5	65	125	150	180	150	170	140	105

t van toepassing, of waren er geen cijfers beschikbaar.

rme in deze editie voor alle gerapporteerde jaren op dezelfde manier, op basis van dezelfde datalevering be

paald.

Tabel 6.2

Door de rechter in eerste aanleg afgedane

	1995	1996	1997	1998
Totaal	104,500	107,945	109,265	108,060
Wetboek van Strafrecht	68,765	68,885	65,725	66,490
Vermogensmisdrijven	48,305	46,985	42,680	42,035
diefstal/verduistering en inbraak	34,175	34,560	31,630	32,150
diefstal en inbraak met geweld	3,695	3,810	3,775	3,725
eenvoudige diefstal	10,630	11,690	11,665	12,475
gekwalificeerde diefstal	18,855	17,895	15,125	14,850
verduistering	1,000	1,165	1,065	1,100
bedrog	690	760	735	660
valsheidsmisdrijven	9,875	7,900	6,905	5,900
heling	3,125	3,320	2,945	2,890
afpersing en afdreiging	375	385	380	380
overige vermogensmisdrijven	55	60	75	55
Vernielingen en misdrijven tegen openbare orde en gezag	9,270	9,645	10,220	10,695
vernietiging en beschadiging	3,465	3,625	3,785	3,820
tegen de openbare orde	3,455	3,640	3,980	4,295
openlijk geweld	2,975	3,110	3,385	3,595
huisvredebreuk	210	265	270	370
lokaalvredebreuk	35	40	50	55
computervredebreuk	0	0	0	0
discriminatie	70	45	60	40
tegen openbare orde overig	165	175	215	235
brandstichting/ontploffing	660	625	705	690
tegen het openbaar gezag	1,690	1,750	1,750	1,890
niet opvolgen van ambtelijk bevel	535	565	565	520
overige misdrijven tegen het openbaar gezag	1,155	1,185	1,185	1,370
Gewelds- en seksuele misdrijven	10,835	11,670	12,285	12,885
mishandeling	6,205	6,655	7,000	7,425
bedreiging en stalking	1,770	1,915	2,080	2,390
bedreiging	1,770	1,915	2,080	2,390
stalking	0	0	0	0
seksuele misdrijven	1,510	1,690	1,760	1,645
aanranding	215	275	305	295
verkrachting	410	385	375	370
schennis der eerbaarheid	100	115	120	140
ontucht met minderjarige	5	5	5	5
overige seksuele misdrijven	780	915	955	840
misdrijven tegen het leven ⁹	1,085	1,130	1,120	1,175
overige gewelds- en seksuele misdrijven	260	275	320	250
Overige misdrijven Wetboek van Strafrecht	355	580	545	880
Verkeersmisdrijven	20,275	21,940	24,690	23,675
verlaten plaats ongeval	1,370	1,730	1,800	1,595
rijden onder invloed	15,805	17,180	19,970	19,200
rijden tijdens ontzegging/onbevoegd besturen	515	475	440	505
overige verkeersmisdrijven	2,590	2,560	2,485	2,375
Drugsmisdrijven	5,015	5,650	6,700	7,185
harddrugs	4,225	4,700	4,940	5,000
softdrugs	790	950	1,760	2,185

(Vuur)wapenmisdrijven

1,605 1,495 1,490 1,370

Misdrijven overige wetten^h

8,835 9,970 10,660 9,340

wet op de economische delicten

6,775 7,000 7,775 6,965

overige misdrijven

2,060 2,970 2,885 2,370

a

Exclusief voegingen ter zitting (zie voor de l

b

De cijfers in de tabellen zijn afgerond op vijf

c

De nullen in de tabel kunnen meerdere bete

d

Anders dan in de publicaties t/m C&R 2016

e

De indeling is op basis van het zwaarste de

f

Voorlopige cijfers.

g

Net als bij alle andere delictgroepen gaat he

h

Inclusief zaken waarbij het soort misdrijf onl

Bron: WODC

misdrijfzaken naar delictgroep^{a,b,c,d,e}

1999	2000	2001	2002	2003	2004	2005	2006	2007	2008
116,370	115,155	113,720	118,755	137,195	136,095	136,320	137,570	131,425	131,465
74,520	73,815	74,380	78,540	88,505	88,690	88,265	87,585	85,440	87,935
45,470	43,700	42,895	44,875	48,485	45,700	43,085	41,740	39,190	39,590
34,410	33,860	33,055	35,135	37,945	36,185	33,695	31,940	29,525	30,050
3,985	4,055	4,190	4,590	4,530	4,500	4,095	3,535	3,560	3,335
13,800	13,880	13,165	14,115	15,140	14,000	12,985	11,790	10,640	11,135
15,360	14,460	14,110	15,005	16,560	16,040	14,900	15,000	13,630	13,805
1,265	1,470	1,590	1,425	1,720	1,645	1,720	1,615	1,700	1,780
860	840	885	855	960	1,130	1,065	1,195	1,300	1,390
6,430	5,395	5,310	5,260	5,320	4,245	4,195	4,380	4,425	4,035
3,270	3,200	3,205	3,170	3,730	3,605	3,605	3,660	3,325	3,385
445	360	390	390	430	420	395	355	310	300
55	45	50	65	100	110	130	210	305	435
12,570	12,745	13,160	13,555	15,355	16,255	17,005	16,910	16,965	17,495
4,415	4,190	4,330	4,430	4,765	4,930	4,905	4,895	4,885	5,135
4,775	4,795	4,930	5,150	5,915	6,335	7,090	7,165	7,210	7,570
4,055	3,910	3,950	4,155	4,830	5,185	5,805	5,890	6,110	6,380
380	510	570	645	660	660	780	765	685	760
80	80	90	70	100	100	90	120	85	100
0	0	0	5	5	5	5	10	15	20
45	45	40	45	45	50	60	75	35	45
215	255	280	225	275	330	345	305	280	265
760	770	795	880	900	920	920	960	860	845
2,620	2,990	3,110	3,100	3,775	4,070	4,090	3,885	4,010	3,945
955	1,070	1,215	1,145	1,425	1,640	1,535	1,510	1,565	1,390
1,665	1,915	1,895	1,950	2,350	2,430	2,555	2,380	2,445	2,555
15,265	15,590	16,560	18,190	22,000	23,790	25,155	26,210	26,445	27,730
8,820	8,920	9,210	9,955	12,180	13,130	14,150	15,840	16,835	17,955
3,075	3,145	3,545	4,170	5,430	6,325	6,660	6,405	5,940	6,175
3,075	3,140	3,460	3,905	5,035	5,845	6,045	5,755	5,340	5,570
0	0	85	265	395	480	615	650	600	605
1,865	1,910	1,980	2,180	2,160	2,275	2,270	2,240	2,100	1,960
375	415	410	490	490	475	490	515	440	400
405	370	415	455	415	450	435	375	320	255
170	175	220	235	200	235	230	250	275	245
5	5	5	5	20	20	10	10	25	20
915	945	930	995	1,035	1,095	1,105	1,090	1,045	1,040
1,200	1,345	1,505	1,560	1,810	1,715	1,685	1,355	1,160	1,240
305	270	320	325	415	345	390	365	405	390
1,215	1,775	1,760	1,920	2,670	2,945	3,020	2,730	2,840	3,120
24,210	25,305	24,125	23,695	29,290	28,695	28,845	30,105	28,500	26,330
2,025	1,805	1,990	1,645	2,060	2,030	1,900	2,030	1,835	2,175
19,010	20,145	18,735	18,600	22,640	22,080	22,295	23,470	22,365	19,285
670	840	920	940	1,805	2,315	2,400	2,540	2,375	2,745
2,510	2,520	2,480	2,510	2,790	2,270	2,245	2,060	1,930	2,125
7,370	6,780	7,330	8,895	10,415	9,465	9,225	9,725	8,760	8,475
4,805	4,690	5,220	6,590	7,820	6,610	6,005	6,325	5,785	5,540
2,560	2,090	2,110	2,305	2,595	2,855	3,220	3,400	2,975	2,935

1,395	1,385	1,305	1,245	1,475	1,545	1,410	1,440	1,345	1,445
8,875	7,870	6,590	6,380	7,510	7,700	8,580	8,715	7,375	7,280
6,295	5,675	5,115	5,355	6,435	6,620	7,530	7,675	6,165	6,235
2,580	2,190	1,475	1,025	1,080	1,080	1,050	1,040	1,210	1,045

telwijze van de afdoeningen bijlage 3 van C&R).

ftallen. De aantallen tellen hierdoor niet per definitie op tot de (sub) totalen.

ekenissen hebben. Behalve de waarde 0, kan een nul ook een afgeronde 0 zijn, of in het betreffende jaar was vernieuwt het WODC de cijfers jaarlijks voor de hele reeks vanaf 1995. De afdoeningen rechter en de opgeklaarde delicten waarvoor rechter schuldig verklaart, of in het geval van een vrijspraak op basis van het zwaarste delict vo

et bij de categorie 'misdrijven tegen het leven' zowel om pogingen als voltooide delicten. bekend is.

2009	2010	2011	2012	2013	2014	2015	2016	2017	2018
130,820	113,655	109,575	104,250	104,735	102,190	106,335	95,115	93,410	88,070
85,950	79,480	79,130	75,985	75,595	74,100	74,540	69,875	65,450	59,660
39,480	38,010	39,100	38,305	39,380	39,060	39,220	37,445	35,460	32,480
30,295	29,955	31,680	31,255	32,600	32,375	32,060	30,930	29,290	26,860
3,170	3,185	3,300	3,580	3,345	2,875	2,550	2,280	2,265	2,045
12,135	12,440	13,850	12,825	13,975	14,570	15,215	15,555	14,925	14,265
13,180	12,910	13,125	13,475	13,965	13,680	12,880	11,875	11,045	9,680
1,815	1,420	1,405	1,370	1,315	1,245	1,415	1,220	1,055	870
1,410	1,275	1,145	1,070	1,020	950	1,095	865	825	750
3,785	3,100	2,670	2,455	2,105	1,935	2,180	2,125	2,185	1,935
3,270	2,885	2,870	2,710	2,760	2,895	3,010	2,705	2,220	1,905
270	280	255	270	300	265	195	215	240	245
450	515	480	550	595	650	680	600	700	795
16,065	14,260	13,040	12,045	11,460	11,120	10,905	10,170	9,740	8,725
5,045	4,465	4,405	3,940	4,025	3,935	4,120	3,765	3,620	3,185
6,760	5,895	5,145	5,030	4,620	4,455	4,055	3,850	3,635	3,340
5,615	4,715	3,955	3,980	3,515	3,370	2,925	2,810	2,600	2,420
705	785	780	655	710	670	660	630	670	560
75	70	70	75	50	50	45	40	40	30
20	25	20	10	25	15	10	10	10	20
50	55	30	30	25	30	40	35	35	15
300	240	295	275	295	320	380	325	275	295
640	545	470	450	470	405	375	380	415	355
3,615	3,360	3,020	2,630	2,345	2,320	2,355	2,175	2,075	1,850
1,080	1,160	870	610	340	465	555	585	715	620
2,535	2,200	2,150	2,020	2,005	1,855	1,800	1,590	1,360	1,230
27,135	23,815	23,375	22,570	22,065	21,435	21,615	19,650	18,070	16,525
18,085	15,430	15,185	14,620	14,090	13,845	13,960	12,630	11,715	10,445
6,025	5,365	5,405	5,290	5,315	5,165	5,325	4,915	4,255	3,810
5,440	4,905	4,970	4,845	4,845	4,665	4,795	4,435	3,790	3,355
585	460	435	445	475	500	530	480	465	455
1,620	1,630	1,455	1,450	1,480	1,425	1,420	1,255	1,205	1,315
380	325	280	255	250	255	220	210	215	255
190	210	150	170	140	135	120	120	120	165
215	180	195	215	185	180	185	210	155	160
15	20	20	25	25	35	70	50	40	30
815	900	805	785	875	815	825	665	685	700
1,060	1,070	990	890	875	725	670	625	670	715
350	315	340	320	305	275	240	225	225	245
3,270	3,400	3,610	3,060	2,695	2,485	2,795	2,615	2,175	1,930
28,845	19,700	16,285	16,130	17,215	16,030	18,130	12,645	14,270	15,090
2,045	1,650	1,510	1,265	1,170	1,055	1,310	1,025	730	655
21,765	13,535	10,255	10,855	12,730	11,340	11,200	7,810	9,305	9,860
3,105	2,765	2,970	2,630	1,915	2,140	4,285	2,730	3,025	3,275
1,930	1,755	1,550	1,380	1,400	1,495	1,335	1,080	1,210	1,300
7,795	6,875	6,655	6,495	6,870	6,705	6,720	6,835	6,635	6,320
4,965	4,350	4,245	4,050	4,220	3,940	4,030	4,070	4,025	4,010
2,825	2,525	2,410	2,445	2,655	2,765	2,690	2,765	2,615	2,315

1,500	1,450	1,425	1,260	1,365	1,270	1,435	1,275	1,130	1,105
6,730	6,150	6,075	4,375	3,685	4,090	5,510	4,480	5,920	5,895
5,600	5,150	5,305	3,385	2,925	3,170	4,450	3,445	1,715	1,645
1,130	1,000	770	990	760	920	1,060	1,035	4,205	4,250

is het gegeven nog niet van toepassing, of waren er geen cijfers beschikbaar.

De opgelegde sancties zijn daarmee in deze editie voor alle gerapporteerde jaren op dezelfde manier, op basis van de cijfers volgens de tenlastelegging van het OM. Zie bijlage 3 voor meer uitleg over de delictindeling.

2019 ^f
85,370
57,275
31,695
25,930
2,065
13,925
9,150
790
695
1,925
1,765
325
1,050
8,160
2,915
3,090
2,165
580
50
20
20
255
385
1,775
650
1,125
15,585
9,865
3,630
3,150
480
1,175
270
140
160
30
575
690
225
1,835
16,035
665
10,870
3,235
1,265
5,845
4,055
1,795

1,080

5,135

1,530

3,605

:zelfde datalevering bepaald.

Tabel 6.3

Door de rechter in eerste aanleg afgedane

	1995	1996	1997	1998
Totaal	99,215	102,570	103,870	102,935
Wetboek van Strafrecht	65,145	65,250	62,255	63,015
Vermogensmisdrijven	46,185	44,970	40,805	40,205
diefstal/verduistering en inbraak	33,035	33,455	30,620	31,100
diefstal en inbraak met geweld	3,590	3,685	3,665	3,605
eenvoudige diefstal	10,295	11,365	11,360	12,165
gekwalificeerde diefstal	18,240	17,355	14,665	14,340
verduistering	915	1,045	930	990
bedrog	625	700	655	615
valsheidsmisdrijven	9,310	7,435	6,505	5,560
heling	2,800	2,960	2,580	2,515
afpersing en afdreiging	365	375	370	370
overige vermogensmisdrijven	45	40	70	45
Vernielingen en misdrijven tegen openbare orde en gezag	8,610	9,030	9,560	10,055
vernietiging en beschadiging	3,220	3,385	3,530	3,585
tegen de openbare orde	3,230	3,420	3,750	4,045
openlijk geweld	2,810	2,955	3,210	3,405
huisvredebreuk	185	240	250	340
lokaalvredebreuk	35	40	50	50
computervredebreuk	0	0	0	0
discriminatie	55	35	50	30
tegen openbare orde overig	150	150	190	215
brandstichting/ontploffing	615	590	665	650
tegen het openbaar gezag	1,550	1,630	1,620	1,775
niet opvolgen van ambtelijk bevel	495	525	510	490
overige misdrijven tegen het openbaar gezag	1,050	1,105	1,110	1,285
Gewelds- en seksuele misdrijven	10,045	10,740	11,400	11,945
mishandeling	5,765	6,125	6,505	6,870
bedreiging en stalking	1,660	1,780	1,965	2,245
bedreiging	1,660	1,780	1,965	2,245
stalking	0	0	0	0
seksuele misdrijven	1,345	1,490	1,590	1,485
aanranding	185	245	280	265
verkrachting	370	330	335	335
schennis der eerbaarheid	95	105	110	125
ontucht met minderjarige	5	0	5	5
overige seksuele misdrijven	695	810	860	755
misdrijven tegen het leven ^f	1,030	1,085	1,045	1,120
overige gewelds- en seksuele misdrijven	245	255	295	230
Overige misdrijven Wetboek van Strafrecht	305	515	495	805
Verkeersmisdrijven	19,705	21,365	24,035	23,140
verlaten plaats ongeval	1,220	1,545	1,615	1,415
rijden onder invloed	15,545	16,935	19,655	18,995
rijden tijdens ontzegging/onbevoegd besturen	480	440	400	470
overige verkeersmisdrijven	2,455	2,445	2,370	2,260
Drugsmisdrijven	4,785	5,375	6,410	6,915
harddrugs	4,040	4,500	4,740	4,830
softdrugs	740	875	1,670	2,085

(Vuur)wapenmisdrijven

1,550 1,445 1,410 1,300

Misdrijven overige wetten^g

8,030 9,130 9,760 8,560

wet op de economische delicten

6,110 6,360 7,085 6,365

overige misdrijven

1,915 2,770 2,675 2,200

a

De cijfers in de tabellen zijn afgerond op vijf

b

De nullen in de tabel kunnen meerdere bete

c

Anders dan in de publicaties t/m C&R 2016

d

De indeling is op basis van het zwaarste de

e

Voorlopige cijfers.

f

Net als bij alle andere delictgroepen gaat h

g

Inclusief zaken waarbij het soort misdrijf onl

Bron: WODC

misdrijfzaken: schuldigverklaringen naar delictgroep^{a,b,c,d}

1999	2000	2001	2002	2003	2004	2005	2006	2007	2008
110,555	109,400	108,000	113,215	130,430	129,130	128,180	127,765	121,635	120,445
70,560	69,625	70,215	74,525	83,485	83,555	82,245	80,250	77,855	79,290
43,475	41,630	40,930	43,080	46,310	43,510	40,625	38,805	36,330	36,410
33,245	32,605	31,895	34,065	36,635	34,830	32,180	30,185	27,830	28,100
3,830	3,870	4,040	4,415	4,365	4,300	3,895	3,340	3,350	3,100
13,475	13,505	12,850	13,850	14,800	13,635	12,590	11,365	10,210	10,655
14,810	13,910	13,600	14,500	15,930	15,410	14,215	14,105	12,805	12,855
1,130	1,320	1,405	1,300	1,540	1,485	1,475	1,375	1,465	1,495
795	770	815	790	880	1,005	975	1,080	1,180	1,235
6,115	5,095	4,990	4,985	5,030	3,990	3,905	4,010	4,055	3,695
2,840	2,780	2,810	2,800	3,275	3,185	3,085	3,015	2,720	2,745
440	340	375	380	410	405	375	335	285	275
40	40	50	60	75	95	110	185	255	365
11,770	11,950	12,250	12,745	14,345	15,245	15,800	15,430	15,415	15,555
4,140	3,925	4,070	4,180	4,425	4,595	4,515	4,425	4,430	4,555
4,515	4,495	4,585	4,820	5,515	5,920	6,580	6,505	6,505	6,735
3,845	3,710	3,690	3,925	4,520	4,875	5,395	5,375	5,515	5,690
370	460	530	600	610	605	720	710	620	675
75	70	85	65	95	95	85	100	80	95
0	0	0	0	5	5	5	5	10	15
40	35	35	35	40	45	60	65	30	30
190	220	245	195	245	300	320	250	250	230
720	730	755	835	850	865	865	900	810	775
2,395	2,795	2,845	2,915	3,555	3,865	3,840	3,595	3,670	3,485
840	980	1,075	1,060	1,340	1,555	1,445	1,400	1,440	1,145
1,555	1,815	1,770	1,855	2,220	2,310	2,395	2,195	2,230	2,345
14,175	14,375	15,380	16,885	20,340	22,010	23,015	23,525	23,500	24,505
8,220	8,250	8,535	9,235	11,260	12,135	12,950	14,255	14,950	15,895
2,900	2,955	3,375	3,950	5,125	5,925	6,145	5,750	5,345	5,515
2,900	2,955	3,295	3,695	4,750	5,475	5,585	5,160	4,805	4,970
0	0	85	255	375	445	560	590	540	545
1,655	1,655	1,755	1,905	1,875	2,000	1,965	1,925	1,765	1,610
335	365	360	425	420	410	420	430	355	320
355	320	375	410	375	410	380	325	270	215
160	155	200	220	175	215	215	225	240	220
5	5	5	5	20	15	5	10	20	15
800	815	820	845	885	950	945	935	880	840
1,135	1,270	1,425	1,505	1,720	1,635	1,605	1,275	1,090	1,150
265	240	290	290	360	315	350	320	350	335
1,140	1,670	1,655	1,815	2,490	2,790	2,805	2,485	2,610	2,820
23,600	24,775	23,570	23,165	28,585	28,005	28,085	29,275	27,675	25,425
1,790	1,625	1,785	1,490	1,860	1,825	1,685	1,755	1,580	1,865
18,795	19,935	18,550	18,395	22,370	21,815	22,025	23,185	22,050	19,030
630	800	860	875	1,690	2,195	2,250	2,390	2,235	2,570
2,390	2,415	2,375	2,405	2,665	2,170	2,125	1,945	1,815	1,960
7,030	6,435	7,000	8,535	10,010	9,080	8,755	9,150	8,195	7,895
4,590	4,475	5,000	6,365	7,555	6,350	5,725	5,990	5,445	5,225
2,440	1,955	2,000	2,175	2,455	2,730	3,030	3,160	2,750	2,670

1,330	1,295	1,240	1,190	1,405	1,475	1,330	1,350	1,270	1,345
8,030	7,275	5,975	5,800	6,940	7,020	7,765	7,745	6,640	6,490
5,670	5,230	4,665	4,850	5,950	6,040	6,850	6,785	5,515	5,545
2,360	2,045	1,315	955	990	980	915	960	1,125	950

ftallen. De aantallen tellen hierdoor niet per definitie op tot de (sub) totalen.

akenissen hebben. Behalve de waarde 0, kan een nul ook een afgeronde 0 zijn, of in het betreffende jaar was vernieuwt het WODC de cijfers jaarlijks voor de hele reeks vanaf 1995. De afdoeningen rechter en de opgeklijct waarvoor rechter schuldig verklaart. Zie bijlage 3 voor meer uitleg over de delictindeling.

et bij de categorie 'misdrijven tegen het leven' zowel om pogingen als voltooide delicten. bekend is.

2009	2010	2011	2012	2013	2014	2015	2016	2017	2018
119,860	102,870	98,395	93,150	93,155	89,995	92,440	83,255	83,070	79,080
77,405	70,920	70,270	67,090	66,315	64,475	64,050	60,700	57,770	53,115
36,240	34,640	35,545	34,660	35,375	34,785	34,515	33,180	31,915	29,500
28,335	27,825	29,365	28,795	29,850	29,370	28,855	27,995	26,840	24,835
2,970	2,900	3,040	3,285	3,020	2,600	2,280	2,070	2,045	1,855
11,615	11,900	13,170	12,175	13,170	13,705	14,245	14,670	14,210	13,695
12,175	11,805	11,925	12,160	12,560	12,030	11,165	10,245	9,690	8,565
1,575	1,220	1,230	1,175	1,100	1,035	1,165	1,015	895	715
1,285	1,140	1,025	920	875	785	885	715	675	615
3,385	2,730	2,335	2,135	1,790	1,670	1,825	1,785	1,870	1,665
2,630	2,300	2,225	2,145	2,125	2,250	2,270	2,050	1,795	1,545
255	260	225	245	280	220	175	195	220	230
355	385	365	420	455	490	505	435	515	610
14,340	12,475	11,280	10,320	9,770	9,395	9,105	8,650	8,375	7,585
4,490	3,990	3,960	3,490	3,620	3,475	3,650	3,360	3,255	2,895
6,035	5,005	4,315	4,145	3,710	3,580	3,115	3,035	2,880	2,720
5,025	3,980	3,300	3,290	2,790	2,655	2,155	2,115	1,980	1,905
630	695	680	515	595	575	580	560	595	505
70	65	60	65	40	45	45	40	35	25
15	15	15	5	20	15	5	10	10	15
35	40	25	25	20	20	30	30	25	15
265	210	235	240	240	270	305	280	235	250
585	490	425	400	410	335	315	330	370	305
3,230	2,995	2,580	2,290	2,030	2,005	2,020	1,925	1,865	1,660
905	1,000	695	500	270	365	450	500	635	545
2,325	1,995	1,890	1,790	1,760	1,640	1,570	1,425	1,230	1,115
23,830	20,690	20,175	19,360	18,730	18,090	17,995	16,550	15,490	14,260
15,895	13,365	13,070	12,480	11,910	11,555	11,490	10,550	9,975	8,940
5,315	4,720	4,725	4,610	4,565	4,500	4,525	4,235	3,700	3,365
4,795	4,295	4,340	4,220	4,155	4,055	4,045	3,805	3,285	2,950
525	425	385	390	410	445	480	430	420	415
1,345	1,360	1,190	1,185	1,210	1,165	1,175	1,035	1,025	1,105
305	265	230	205	195	200	155	165	175	200
170	170	125	150	115	110	105	105	100	145
195	165	165	180	150	150	160	175	125	135
10	15	20	15	20	30	65	45	30	25
665	745	650	635	725	670	695	550	585	595
990	985	910	815	795	660	615	550	610	645
285	260	280	270	250	215	190	185	180	210
2,995	3,115	3,265	2,750	2,440	2,205	2,440	2,320	1,990	1,770
27,910	18,865	15,385	15,250	16,265	14,955	16,655	11,715	13,605	14,545
1,750	1,420	1,235	1,040	945	830	975	780	610	555
21,460	13,270	10,020	10,580	12,320	10,865	10,615	7,445	9,035	9,665
2,905	2,545	2,695	2,355	1,715	1,895	3,875	2,520	2,840	3,095
1,795	1,630	1,430	1,270	1,285	1,370	1,185	970	1,120	1,225
7,215	6,345	6,095	5,940	6,240	5,940	6,035	5,955	5,955	5,680
4,630	4,040	3,930	3,770	3,910	3,580	3,715	3,630	3,680	3,660
2,585	2,305	2,165	2,170	2,335	2,360	2,320	2,325	2,275	2,020

1,395	1,345	1,300	1,155	1,230	1,155	1,295	1,130	1,030	1,010
5,935	5,395	5,350	3,715	3,100	3,470	4,405	3,750	4,710	4,735
4,920	4,505	4,665	2,855	2,430	2,645	3,510	2,820	1,440	1,425
1,015	890	685	860	670	825	895	930	3,270	3,305

is het gegeven nog niet van toepassing, of waren er geen cijfers beschikbaar.

De opgelegde sancties zijn daarmee in deze editie voor alle gerapporteerde jaren op dezelfde manier, op basis van de

2019^e

77,445

51,465

29,070

24,185

1,885

13,445

8,165

690

595

1,670

1,485

310

820

7,110

2,690

2,530

1,710

525

50

20

15

205

315

1,580

575

1,005

13,590

8,495

3,250

2,810

440

1,015

215

110

145

25

515

630

195

1,695

15,480

565

10,680

3,050

1,185

5,305

3,750

1,555

990

4,210

1,340

2,870

zelfde datalevering bepaald.

Tabel 6.4

Door de rechter in eerste aanleg afgedane

	1995	1996	1997	1998
Totaal	4,600	4,685	4,615	4,590
Wetboek van Strafrecht	3,155	3,185	2,990	3,135
Vermogensmisdrijven	1,790	1,715	1,565	1,605
diefstal/verduistering en inbraak	965	950	830	935
diefstal en inbraak met geweld	95	110	100	110
eenvoudige diefstal	280	290	245	270
gekwalificeerde diefstal	510	440	365	450
verduistering	75	110	120	105
bedrog	65	50	70	40
valsheidsmisdrijven	440	350	320	260
heling	310	345	335	355
afpersing en afdreiging	10	10	10	10
overige vermogensmisdrijven	5	15	10	5
Vernielingen en misdrijven tegen openbare orde en gezag	585	555	570	580
vernieling en beschadiging	215	230	225	220
tegen de openbare orde	195	185	200	220
openlijk geweld	150	130	150	160
huisvredebreuk	20	25	20	30
lokaalvredebreuk	5	0	5	0
computervredebreuk	0	0	0	0
discriminatie	10	10	10	5
tegen openbare orde overig	15	20	15	20
brandstichting/ontploffing	45	35	40	35
tegen het openbaar gezag	130	110	105	110
niet opvolgen van ambtelijk bevel	35	35	40	30
overige misdrijven tegen het openbaar gezag	95	75	65	80
Gewelds- en seksuele misdrijven	740	855	810	885
mishandeling	410	495	460	530
bedreiging en stalking	105	125	105	140
bedreiging	105	125	105	140
stalking	0	0	0	0
seksuele misdrijven	155	175	155	150
aanranding	30	30	20	30
verkrachting	40	50	40	30
schennis der eerbaarheid	5	10	10	15
ontucht met minderjarige	0	0	0	0
overige seksuele misdrijven	80	85	90	75
misdrijven tegen het leven ^f	45	40	65	50
overige gewelds- en seksuele misdrijven	20	20	20	20
Overige misdrijven Wetboek van Strafrecht	40	60	45	65
Verkeersmisdrijven	510	515	515	480
verlaten plaats ongeval	135	180	170	170
rijden onder invloed	225	200	215	180
rijden tijdens ontzegging/onbevoegd besturen	25	30	30	30
overige verkeersmisdrijven	125	105	105	100
Drugsmisdrijven	210	235	255	235
harddrugs	170	180	175	155
softdrugs	40	55	80	85

(Vuur)wapenmisdrijven

Misdrijven overige wetten^g

wet op de economische delicten

overige misdrijven

40	40	65	55
680	705	790	685
560	555	635	535
120	145	155	150

a

b

c

d

e

f

g

Bron: WODC

De cijfers in de tabellen zijn afgerond op vijf

De nullen in de tabel kunnen meerdere betekenen

Anders dan in de publicaties t/m C&R 2016

De indeling is op basis van het zwaarste delict

Voorlopige cijfers.

Net als bij alle andere delictgroepen gaat het om

Inclusief zaken waarbij het soort misdrijf onbekend is

misdrijfzaken: vrijspraken en ontslagen van alle rechtsvervolging naar delictgroep^{a,b,c,d}

1999	2000	2001	2002	2003	2004	2005	2006	2007	2008
5,315	5,195	5,200	5,115	6,275	6,590	7,720	9,320	9,335	10,590
3,650	3,805	3,825	3,760	4,695	4,910	5,770	7,040	7,275	8,355
1,820	1,860	1,785	1,670	2,025	2,075	2,345	2,815	2,720	3,060
1,065	1,135	1,060	990	1,200	1,280	1,455	1,690	1,625	1,875
145	170	145	160	155	190	190	190	195	225
300	330	285	245	315	335	370	410	410	455
490	490	460	465	560	600	655	855	795	920
130	145	175	120	175	155	235	235	225	280
60	60	65	60	80	115	75	115	115	150
265	240	250	245	265	235	265	330	320	310
415	395	390	360	445	415	510	635	595	630
10	15	10	10	20	15	20	15	20	25
10	10	0	5	20	15	20	25	45	70
730	720	825	735	925	960	1,155	1,385	1,480	1,860
255	245	230	240	320	325	380	460	445	560
230	265	315	295	370	395	485	615	680	795
185	175	240	210	280	300	390	490	585	665
15	50	40	45	50	55	60	55	65	85
5	5	5	5	10	5	5	20	5	5
0	0	0	0	0	0	0	0	5	5
5	10	0	15	5	5	5	10	5	15
20	25	25	20	25	25	25	45	15	25
35	40	40	45	45	50	55	55	45	65
210	170	245	155	190	190	240	255	315	435
110	80	135	85	80	80	90	90	120	240
95	90	110	75	110	110	150	165	190	195
1,025	1,135	1,120	1,260	1,585	1,725	2,075	2,610	2,865	3,145
570	630	650	705	895	965	1,170	1,540	1,840	2,025
165	180	160	210	290	385	500	640	580	645
165	180	160	200	270	355	450	590	525	585
0	0	0	10	20	30	50	55	55	60
195	230	210	260	275	275	290	300	325	345
35	45	50	60	65	65	70	80	80	80
50	50	35	45	40	40	50	45	50	35
10	20	20	15	25	20	15	25	35	30
0	0	0	0	0	0	5	0	5	5
100	115	105	140	145	145	150	150	155	195
60	65	75	50	80	75	70	80	65	80
35	25	25	30	40	30	35	45	55	55
70	95	100	100	155	145	195	235	215	290
565	490	515	485	645	640	715	790	785	875
230	175	195	145	190	200	210	275	245	305
180	180	160	175	230	235	245	260	295	240
40	35	60	65	105	110	145	145	135	170
115	100	95	100	120	95	115	110	115	160
290	300	295	330	375	355	430	535	530	540
180	190	200	205	245	250	260	310	330	305
110	115	95	125	130	105	170	225	205	235

55	80	55	55	60	60	75	85	75	90
755	520	510	480	500	625	725	865	665	730
560	390	370	420	425	535	630	795	600	640
195	130	140	65	75	90	95	75	70	90

ftallen. De aantallen tellen hierdoor niet per definitie op tot de (sub) totalen.

akenissen hebben. Behalve de waarde 0, kan een nul ook een afgeronde 0 zijn, of in het betreffende jaar was vernieuwt het WODC de cijfers jaarlijks voor de hele reeks vanaf 1995. De afdoeningen rechter en de opgeklijct volgens de tenlastelegging van het OM. Zie bijlage 3 voor meer uitleg over de delictindeling.

et bij de categorie 'misdrijven tegen het leven' zowel om pogingen als voltooide delicten. bekend is.

2009	2010	2011	2012	2013	2014	2015	2016	2017	2018
10,555	10,380	10,660	10,440	10,720	11,175	12,485	10,820	9,655	8,410
8,295	8,285	8,525	8,475	8,770	8,975	9,805	8,655	7,325	6,215
3,125	3,235	3,410	3,475	3,775	3,990	4,400	4,035	3,380	2,825
1,890	2,060	2,235	2,360	2,595	2,810	3,010	2,770	2,340	1,925
195	275	255	290	310	270	260	205	215	185
500	525	640	615	740	770	875	815	665	520
970	1,065	1,170	1,270	1,335	1,575	1,645	1,560	1,305	1,070
230	190	170	185	210	195	235	195	155	150
120	130	115	145	145	145	200	140	140	120
370	330	290	275	270	220	300	315	290	240
635	580	635	555	620	615	715	620	405	350
15	20	30	20	20	45	20	25	20	15
95	120	110	120	130	155	160	160	175	170
1,670	1,715	1,680	1,625	1,560	1,585	1,660	1,430	1,270	1,070
540	460	425	420	370	420	425	370	330	260
710	870	805	850	860	835	890	785	705	590
580	720	635	665	690	690	735	670	585	495
70	90	95	135	105	90	70	60	65	50
5	5	5	10	5	5	0	0	5	5
5	5	5	5	5	0	5	0	0	0
10	15	5	5	5	5	10	10	10	0
35	30	60	30	50	40	65	45	35	40
55	55	45	50	60	65	55	45	40	50
365	335	405	305	275	260	295	225	190	170
175	150	165	100	65	75	95	80	75	65
190	185	240	200	210	190	200	145	120	100
3,240	3,065	3,110	3,105	3,220	3,185	3,445	2,965	2,515	2,195
2,170	2,035	2,065	2,065	2,110	2,185	2,370	1,995	1,700	1,465
685	630	665	660	725	635	740	650	540	425
630	605	615	610	665	580	690	600	495	385
55	30	50	55	60	55	50	50	45	40
260	265	250	260	265	245	240	215	175	205
75	60	50	50	55	55	65	45	35	55
20	35	20	20	20	25	20	20	15	15
20	15	25	35	30	30	25	35	25	25
5	5	5	5	5	5	10	10	5	5
140	150	150	150	145	135	125	110	95	105
60	75	75	70	75	60	50	65	60	65
65	60	60	45	50	60	45	40	45	35
260	270	325	270	210	215	300	230	155	130
895	785	820	780	780	880	1,070	645	505	460
280	220	265	210	215	215	300	215	100	85
295	230	175	205	270	330	285	165	160	150
195	210	265	270	190	225	375	175	165	165
125	125	115	100	105	115	105	90	80	60
530	500	525	515	580	715	605	820	640	605
320	285	305	255	290	335	280	405	325	335
210	210	225	260	290	380	320	415	320	270

105	95	120	90	125	100	125	115	85	85
735	715	670	575	465	510	880	580	1,095	1,040
630	610	590	450	400	420	745	500	175	140
105	100	80	125	65	90	135	85	920	900

is het gegeven nog niet van toepassing, of waren er geen cijfers beschikbaar.

De toegepaste sancties zijn daarmee in deze editie voor alle gerapporteerde jaren op dezelfde manier, op basis van de

2019^e

7,315

5,450

2,455

1,630

170

425

935

100

95

220

275

15

220

950

205

550

445

55

0

0

0

45

65

135

70

65

1,925

1,325

365

325

40

155

55

30

15

5

55

50

30

120

480

85

150

175

70

500

290

210

75

805

125

680

zelfde datalevering bepaald.

Tabel 6.5

Door de rechter in eerste aanleg

	1995	1996	1997
Totaal schuldigverklaringen met strafoplegging ^e	98,505	101,805	103,125
Enkelvoudige hoofdstraf	87,350	90,760	92,100
vrijheidsstraf of jeugddetentie	35,445	34,990	33,670
geldboete	39,940	41,860	43,550
taakstraf	11,970	13,910	14,880
Gecombineerde hoofdstraffen	9,490	9,315	9,205
vrijheidsstraf of jeugddetentie plus taakstraf plus geldboete	0	5	5
vrijheidsstraf of jeugddetentie plus geldboete	9,115	8,670	8,225
vrijheidsstraf of jeugddetentie plus taakstraf	30	185	285
voorwaardelijke vrijheidsstraf of jeugddetentie plus taakstraf	20	155	255
onvoorwaardelijke vrijheidsstraf of jeugddetentie plus taakstraf	5	25	30
geldboete plus taakstraf	345	460	690
Geen hoofdstraffen	1,335	1,340	1,460
Straf onbekend	325	390	360
Totaal opgelegde straffen	124,335	128,740	131,045
Hoofdstraf	106,385	109,750	111,020
geldboete	49,405	50,990	52,470
geheel onvoorwaardelijk	41,930	42,565	44,620
deels onvoorwaardelijk	4,870	5,320	4,730
geheel voorwaardelijk	2,605	3,100	3,120
werkstraf ^f	12,265	14,135	15,255
geheel onvoorwaardelijk	12,265	14,135	15,255
deels onvoorwaardelijk	0	0	0
geheel voorwaardelijk	0	0	0
leerstraf ^f	100	775	1,110
geheel onvoorwaardelijk	100	775	1,110
deels onvoorwaardelijk	0	0	0
geheel voorwaardelijk	0	0	0
vrijheidsstraf ^g	40,605	41,100	39,800
geheel onvoorwaardelijk	21,780	21,920	20,895
deels onvoorwaardelijk	5,970	6,530	6,680
geheel voorwaardelijk	12,855	12,655	12,225
jeugddetentie	3,985	2,750	2,380
geheel onvoorwaardelijk	2,995	935	560
deels onvoorwaardelijk	75	625	650
geheel voorwaardelijk	915	1,190	1,175
berisping ^h	30	0	0
Bijkomende straf	17,945	18,990	20,030
ontzegging rijbevoegdheid	14,625	15,480	16,610
geheel onvoorwaardelijk	6,265	6,400	7,140
deels onvoorwaardelijk	2,570	2,705	2,475
geheel voorwaardelijk	5,790	6,375	6,995
verbeurdverklaring	3,265	3,445	3,355
overige bijkomende straffen ⁱ	55	65	60
Maatregel^j			
w.o. volwassen TBS ⁿ	235	220	170
plaatsing in een inrichting voor jeugdigen (PIJ) ^{k/o}	10	185	195
plaatsing in een inrichting voor stelselmatige daders (ISD)	0	0	0
plaatsing in een psychiatrische inrichting ^l	75	75	105
maatregel gedragsbeïnvloeding jeugdigen (MGJ) ^m	0	0	0
schadevergoeding	725	2,670	3,935

ontneming wederrechtelijk voordeel
onttrekking aan het verkeer

595	890	930
3,010	3,095	3,015

a
b
c
d
e
f
g
h
i
j

k
l
m
n
o

Bron: WODC

De cijfers in de tabellen zijn afge
De nullen in de tabel kunnen me
Anders dan in de publicaties t/m
Voorlopige cijfers.

Het betreft schuldigverklaringen

In 2001 zijn de taakstraffen hoof

Inclusief 'hechtenis' en 'militaire c

Deze sanctie bestaat sinds de in

Hieronder vallen o.a. storting in t

Door een fout in de registratie va

Maatregelen die niet eenduidig u

De PIJ-maatregel is ingegaan op

Deze rubriek bevat de maatregel

De maatregel gedragsbeïnvloedi

Door een fout in de registratie kc

Door een fout in de registratie kc

afgedane misdrijfzaken: schuldigverklaringen met strafoplegging en opgelegde sancties^{a,b,c}

1998	1999	2000	2001	2002	2003	2004	2005	2006	2007
102,265	109,870	108,750	107,300	112,445	129,535	128,265	127,250	126,580	120,490
91,305	98,320	97,655	90,885	92,910	108,040	105,790	103,995	104,395	101,020
33,355	36,370	36,305	34,330	36,920	40,935	37,285	32,600	28,720	27,065
41,760	43,340	43,640	41,160	40,310	48,755	48,760	49,180	50,020	46,960
16,190	18,610	17,710	15,395	15,680	18,345	19,745	22,215	25,660	27,000
9,150	9,875	9,565	15,055	18,090	19,870	20,835	21,390	20,170	17,445
5	5	10	190	370	420	410	410	345	315
7,965	8,305	7,845	6,285	5,245	4,885	3,895	3,165	2,350	2,100
365	535	660	7,210	11,000	12,665	14,410	15,630	15,060	12,940
350	445	505	5,810	9,330	10,900	12,440	13,335	12,665	10,960
20	90	155	1,400	1,670	1,770	1,970	2,290	2,390	1,980
815	1,030	1,050	1,370	1,475	1,900	2,120	2,190	2,420	2,085
1,405	1,255	1,130	1,015	1,140	1,320	1,290	1,480	1,615	1,585
405	415	395	345	300	310	350	385	400	435
129,900	138,805	137,555	141,865	151,535	173,665	172,195	170,840	169,785	160,825
110,225	118,830	117,515	122,270	130,975	149,795	149,565	148,950	146,970	137,915
50,545	52,680	52,550	49,010	47,400	55,960	55,180	54,945	55,135	51,460
42,540	44,155	44,265	41,085	40,500	47,835	47,010	46,745	46,580	43,290
4,905	5,145	5,025	4,620	3,680	4,485	4,360	4,345	4,185	3,970
3,100	3,380	3,255	3,305	3,225	3,645	3,810	3,855	4,370	4,205
16,590	19,225	18,320	22,785	26,825	31,775	35,005	39,010	42,200	41,350
16,590	19,225	18,320	21,895	24,890	29,350	32,345	34,720	34,680	31,745
0	0	0	485	1,060	1,390	1,580	2,505	4,580	5,775
0	0	0	410	875	1,035	1,080	1,780	2,940	3,830
1,395	1,710	1,825	2,460	3,210	3,155	3,375	3,195	3,165	2,680
1,395	1,710	1,825	2,455	3,205	3,150	3,375	3,185	3,145	2,660
0	0	0	0	0	5	0	5	0	5
0	0	0	0	5	0	0	10	15	15
39,265	42,560	41,775	44,015	48,615	53,610	49,940	45,965	41,685	38,320
20,630	23,280	23,305	23,645	26,175	29,200	25,190	20,670	16,865	16,070
6,870	7,125	7,490	6,895	7,700	8,355	8,750	8,755	8,985	8,145
11,770	12,160	10,975	13,475	14,740	16,055	16,000	16,540	15,835	14,105
2,425	2,655	3,045	4,000	4,925	5,300	6,060	5,840	4,790	4,105
495	545	595	640	625	570	675	650	615	640
665	815	975	1,060	1,165	1,155	1,340	1,640	1,365	1,245
1,260	1,295	1,480	2,300	3,135	3,570	4,045	3,550	2,805	2,220
0	0	0	0	0	0	0	0	0	0
19,675	19,975	20,040	19,600	20,555	23,870	22,630	21,890	22,815	22,910
16,320	16,655	16,935	16,295	16,530	19,050	18,580	18,405	18,555	18,760
6,645	6,800	6,760	6,545	6,650	7,570	7,330	7,120	6,560	6,295
2,575	2,690	2,855	3,005	3,295	3,725	3,465	3,350	3,305	3,170
7,100	7,160	7,320	6,745	6,590	7,755	7,780	7,930	8,690	9,295
3,305	3,280	3,070	3,270	3,975	4,760	3,990	3,450	4,235	4,105
50	40	35	35	50	60	60	40	25	45
195	220	220	265	270	295	320	250	250	240
260	235	235	195	210	205	250	300	250	215
0	0	0	55	130	85	145	410	445	370
90	90	85	80	95	115	110	105	110	120
0	0	0	0	0	0	0	0	0	0
5,860	7,605	7,870	8,945	10,740	12,795	14,010	13,990	13,165	12,670

925	980	970	1,125	1,200	1,640	1,840	2,150	2,110	1,930
3,040	2,895	3,005	3,200	3,760	3,990	3,415	3,185	3,170	2,975

rond op vijftallen. De aantallen tellen hierdoor niet per definitie op tot de (sub) totalen.

andere betekenissen hebben. Behalve de waarde 0, kan een nul ook een afgeronde 0 zijn, of in het betreffen C&R 2016 vernieuwt het WODC de cijfers jaarlijks voor de hele reeks vanaf 1995. De afdoeningen rechter e

waarbij één of meerdere hoofdstraffen zijn opgelegd. Er kunnen ook bijkomende straffen en maatregelen zijn dstraffen geworden; sindsdien kunnen zij (deels) voorwaardelijk worden opgelegd.

detentie'. In deze categorie zijn ook de tuchtschoolstraffen en de arresten geteld, die tot en met 1996 zijn opg werkingtreding van het nieuwe jeugdstrafrecht in 1995 niet meer.

het waarborgfonds, ontzegging van bepaalde rechten, openbaarmaking gerechtelijke uitspraak en stillegging an de opgelegde maatregelen waarbij geen duur wordt vastgelegd komen de hier gepubliceerde aantallen ma uit de registratie zijn af te leiden zijn buiten beschouwing gelaten, hierdoor telt de categorie 'maatregelen' niet o 1 september 1995, als opvolger van de 'Plaatsing in inrichting voor bijzondere behandeling (PIBB)'. In 1995 len in het kader van opvang verslaafden. Van 1 april 2001 tot 1 oktober 2004 was de maatregel 'Plaatsing in ing jeugdigen kan sinds 2008 worden opgelegd.

omt het aantal in 2019 opgelegde TBS-maatregelen te laag uit. Zie ook noot j.

omt het aantal in 2019 opgelegde PIJ-maatregelen waarschijnlijk te laag uit. Zie ook noot j.

2008	2009	2010	2011	2012	2013	2014	2015	2016	2017
119,055	118,405	101,440	96,665	91,305	91,070	87,540	89,205	80,825	80,865
100,160	101,525	86,545	82,950	77,540	77,615	73,780	75,475	67,695	67,545
26,585	25,170	23,495	24,745	25,670	26,640	25,895	26,485	25,140	25,440
44,700	46,720	37,170	32,940	26,300	26,505	24,005	24,920	20,160	20,220
28,875	29,635	25,880	25,265	25,575	24,475	23,880	24,070	22,395	21,885
16,880	15,105	13,370	12,365	12,465	12,245	12,505	12,550	12,070	12,145
325	255	250	205	235	185	165	180	250	245
1,980	1,770	1,580	1,700	1,750	1,850	1,900	1,890	1,770	1,745
12,310	11,015	9,855	9,075	9,240	9,175	9,535	9,630	9,205	9,295
10,690	9,655	8,480	7,795	7,460	6,700	6,575	6,530	6,000	6,260
1,625	1,355	1,375	1,280	1,775	2,475	2,965	3,100	3,205	3,035
2,265	2,065	1,690	1,385	1,245	1,035	900	855	850	860
1,615	1,420	1,150	960	935	825	885	895	870	1,015
400	355	370	395	360	385	370	285	190	160
157,295	153,275	127,855	119,640	114,275	113,875	108,685	110,270	100,375	101,930
135,760	133,040	114,160	108,365	103,175	102,675	99,345	101,090	92,360	92,340
49,270	50,810	40,690	36,225	29,525	29,570	26,975	27,840	23,030	23,070
41,255	42,215	32,855	28,700	22,585	22,300	19,680	20,015	16,380	16,915
3,760	4,060	3,605	3,405	3,010	2,815	2,720	2,780	2,495	2,365
4,255	4,535	4,235	4,120	3,935	4,460	4,575	5,045	4,155	3,790
42,930	42,395	37,320	35,660	35,975	34,610	34,225	34,480	32,480	32,125
31,475	30,250	26,560	25,215	25,410	24,855	24,200	24,290	22,240	22,035
6,830	7,230	6,665	6,195	6,260	5,540	5,635	5,600	5,790	5,770
4,625	4,915	4,095	4,250	4,305	4,215	4,390	4,595	4,450	4,315
2,355	1,620	980	750	785	640	645	590	490	420
2,335	1,600	975	745	775	635	640	585	485	420
5	10	0	0	0	0	0	0	0	0
15	10	5	5	5	5	5	5	5	5
37,745	35,530	32,920	33,735	34,935	36,320	36,170	36,855	35,080	35,435
15,915	15,605	14,585	15,720	16,265	16,820	16,490	16,450	15,715	15,710
7,965	7,035	6,845	6,945	7,610	8,295	8,105	8,130	8,030	8,235
13,865	12,890	11,490	11,070	11,060	11,205	11,575	12,275	11,340	11,490
3,460	2,685	2,255	1,995	1,955	1,530	1,330	1,320	1,280	1,290
530	450	430	395	415	350	285	305	305	300
1,050	860	815	790	810	600	550	540	585	580
1,875	1,375	1,005	810	730	580	490	475	390	410
0	0	0	0	0	0	0	0	0	0
21,535	20,235	13,695	11,275	11,100	11,205	9,340	9,175	8,015	9,590
17,090	16,330	11,080	9,270	9,470	9,955	8,190	8,100	6,935	8,295
6,045	6,435	5,810	4,965	5,080	5,410	4,405	4,315	3,480	4,175
3,010	2,535	2,020	1,710	1,980	2,035	1,710	1,915	2,055	2,370
8,035	7,360	3,245	2,595	2,415	2,515	2,075	1,865	1,395	1,750
4,420	3,880	2,585	1,990	1,610	1,215	1,130	1,030	1,035	1,245
25	25	30	20	20	30	20	45	50	55
200	165	160	145	150	155	175	145	170	205
135	110	115	125	130	100	85	85	70	75
380	320	340	320	280	220	330	335	410	505
130	125	120	100	95	95	100	85	110	120
15	80	85	70	85	55	35	25	55	15
12,880	12,920	12,035	12,830	13,670	13,770	13,565	13,645	12,790	13,495

1,725	1,400	1,375	1,345	1,550	1,470	1,540	1,630	1,630	1,640
3,125	2,660	2,220	1,860	1,565	1,145	980	935	875	940

de jaar was het gegeven nog niet van toepassing, of waren er geen cijfers beschikbaar.

De opgelegde sancties zijn daarmee in deze editie voor alle gerapporteerde jaren op dezelfde manier, op basis

van de opgelegd (zie voor de telwijze bijlage 3 van C&R).

opgelegd. Bij tuchtschoolstraffen is geen duur geregistreerd, deze worden geteld bij de geheel onvoorwaardelijke

van de onderneming.

Maatregelen uit 2019 waarschijnlijk te laag uit. Zie bijvoorbeeld voor TBS <https://www.rechtspraak.nl/Organisatie> op tot het totaal van maatregelen.

Zijn overwegend PIBB-maatregelen opgelegd.

een inrichting voor opvang verslaafden' (PIOV of SOV) van kracht, deze is vanaf 1 oktober 2004 opgevolgd door

2018	2019 ^d
77,240	75,655
64,150	62,905
24,385	24,970
20,050	18,800
19,715	19,135
12,030	11,800
285	285
1,610	1,765
9,355	8,960
6,200	5,840
3,155	3,115
780	795
955	865
105	90
99,250	98,705
88,710	87,005
22,720	21,640
17,275	16,575
2,215	2,045
3,230	3,025
29,965	28,995
20,915	20,295
5,345	5,225
3,700	3,475
390	390
385	390
0	0
0	5
34,335	34,455
15,205	16,015
8,230	7,970
10,905	10,475
1,300	1,520
305	435
570	655
425	430
0	0
10,535	11,700
9,240	10,600
4,570	4,815
2,635	3,145
2,035	2,640
1,230	1,000
70	100
240	210
65	65
495	475
120	85
30	20
12,350	12,415

1,585	1,175
900	690

asis van dezelfde datalevering bepaald.

jeugddetenties.

[en-contact/Organisatie/Raad-voor-de-rechtspraak/Nieuws/Paginas/Nieuwe-cijfers-over-tbs-maatregelen-in-2](#)

loor de maatregel 'Plaatsing in een inrichting voor stelselmatige daders' (ISD).

!019-en-2020.aspx. Omdat eerder verstrekte TBS cijfers niet juist bleken, publiceerde de Raad voor de rechts

spraak recent dat de rechter in 2019 in totaal - meerderjarige en minderjarige daders - 260 keer een TBS ma

atregel heeft opgelegd. Er wordt momenteel gewerkt aan een oplossing. Naar verwachting zal de fout in de k

omende editie hersteld zijn.

Tabel 6.6

Door de rechter in eerste aanleg afgedane

	1995	1996	1997	1998
Totaal	27,750	28,445	27,575	27,500
Wetboek van Strafrecht	22,620	22,765	21,980	22,245
Vermogensmisdrijven	18,285	18,120	17,130	17,280
diefstal/verduistering en inbraak	14,860	15,030	14,025	14,530
diefstal en inbraak met geweld	2,220	2,210	2,140	1,990
eenvoudige diefstal	3,740	4,435	4,760	5,445
gekwalificeerde diefstal	8,680	8,135	6,915	6,870
verduistering	220	250	205	225
bedrog	235	270	255	235
valsheidsmisdrijven	2,205	1,740	1,830	1,555
heling	735	830	755	735
afpersing en afdreiging	230	240	245	215
overige vermogensmisdrijven	15	5	25	10
Vernielingen en misdrijven tegen openbare orde en gezag	1,470	1,545	1,605	1,645
vernietiging en beschadiging	235	270	320	305
tegen de openbare orde	500	545	555	645
openlijk geweld	370	410	420	450
huisvredebreuk	30	40	30	65
lokaalvredebreuk	5	5	5	5
computervredebreuk	0	0	0	0
discriminatie	0	0	5	0
tegen openbare orde overig	100	85	95	125
brandstichting/ontploffing	225	205	265	210
tegen het openbaar gezag	510	530	460	480
niet opvolgen van ambtelijk bevel	215	215	190	140
overige misdrijven tegen het openbaar gezag	295	315	270	335
Gewelds- en seksuele misdrijven	2,815	3,010	3,180	3,235
mishandeling	915	960	1,045	1,175
bedreiging en stalking	420	470	490	530
bedreiging	420	470	490	530
stalking	0	0	0	0
seksuele misdrijven	635	695	720	605
aanranding	50	60	80	35
verkrachting	260	255	250	240
schennis der eerbaarheid	5	5	10	15
ontucht met minderjarige	0	0	0	0
overige seksuele misdrijven	315	375	380	310
misdrijven tegen het leven ^f	725	755	770	825
overige gewelds- en seksuele misdrijven	120	135	150	100
Overige misdrijven Wetboek van Strafrecht	45	85	70	90
Verkeersmisdrijven	1,230	1,305	1,255	1,085
verlaten plaats ongeval	40	60	45	50
rijden onder invloed	615	615	675	525
rijden tijdens ontzegging/onbevoegd besturen	300	270	240	260
overige verkeersmisdrijven	275	365	295	250
Drugsmisdrijven	3,150	3,380	3,540	3,540
harddrugs	2,965	3,195	3,180	3,180
softdrugs	180	185	360	360

(Vuur)wapenmisdrijven

Misdrijven overige wetten⁹
wet op de economische delicten
overige misdrijven

a
b
c
d
e
f
g

Bron: WODC

400	340	305	245
350	655	490	380
15	15	35	35
335	640	455	345

Inclusief 'hechtenis' en 'militaire detentie'. E
De cijfers in de tabellen zijn afgerond op vijf
De nullen in de tabel kunnen meerdere bete
Anders dan in de publicaties t/m C&R 2016
Voorlopige cijfers.
Net als bij alle andere delictgroepen gaat h
Inclusief zaken waarbij het soort misdrijf on

misdrijfzaken: opgelegde (deels) onvoorwaardelijke vrijheidsstraffen naar delictgroep^{a,b,c,d}

1999	2000	2001	2002	2003	2004	2005	2006	2007	2008
30,405	30,795	30,540	33,875	37,555	33,940	29,425	25,850	24,215	23,880
24,960	25,305	25,245	27,500	30,015	27,360	23,800	20,515	19,150	18,870
19,135	18,990	19,115	21,050	22,555	19,320	16,010	13,370	12,400	12,345
15,790	15,995	15,455	17,025	18,345	16,240	13,245	10,790	9,510	9,565
2,125	2,195	2,245	2,620	2,665	2,570	2,240	1,775	1,715	1,660
6,395	6,615	6,340	7,095	7,530	6,390	5,190	3,910	3,470	3,400
7,005	6,835	6,605	7,065	7,880	7,015	5,560	4,895	4,140	4,310
270	345	270	245	270	270	255	210	185	190
320	305	340	320	360	350	365	300	310	355
1,860	1,505	2,130	2,480	2,490	1,505	1,405	1,370	1,750	1,575
885	965	915	945	1,070	935	725	635	515	550
270	205	255	245	265	245	220	190	190	155
10	15	20	30	30	40	50	80	125	150
2,070	2,215	2,080	2,150	2,340	2,590	2,500	2,250	2,120	1,890
400	395	375	440	425	435	445	410	395	375
760	745	650	660	645	670	760	655	610	540
600	540	420	400	365	395	470	390	365	335
65	95	105	140	120	110	120	135	110	100
0	10	5	10	15	5	5	5	5	0
0	0	0	0	0	5	0	0	0	0
5	5	5	0	0	5	0	0	0	0
90	100	115	110	140	150	165	125	135	105
255	235	260	265	270	315	305	265	210	210
655	840	795	790	1,000	1,175	990	920	900	760
195	270	285	235	365	480	340	285	280	205
465	570	510	555	635	695	650	635	620	555
3,645	3,995	3,955	4,210	4,985	5,255	5,110	4,770	4,505	4,475
1,380	1,545	1,305	1,410	1,735	1,830	1,940	2,075	2,065	2,070
700	755	840	875	1,125	1,325	1,280	1,075	965	930
700	755	800	780	1,020	1,220	1,145	925	850	840
0	0	40	95	105	110	135	150	115	90
615	635	660	655	685	755	640	580	590	530
80	90	95	75	80	85	75	60	65	65
225	215	245	255	255	245	230	200	180	150
15	15	20	15	20	30	10	15	15	10
0	0	0	0	10	0	0	0	5	0
290	310	305	305	325	390	320	305	325	305
810	925	1,005	1,095	1,245	1,195	1,070	885	750	785
145	135	145	175	190	145	180	160	135	155
115	105	95	90	135	200	180	120	125	160
1,285	1,595	1,265	1,205	1,570	1,530	1,295	1,125	1,100	1,190
55	55	50	60	85	60	60	40	55	30
610	740	555	515	590	545	465	440	420	410
335	445	395	395	695	780	645	535	535	660
285	355	260	235	205	150	115	110	90	90
3,420	3,220	3,600	4,835	5,540	4,615	3,945	3,890	3,675	3,510
2,970	2,845	3,350	4,585	5,215	4,265	3,620	3,485	3,345	3,200
450	380	250	250	325	350	325	405	330	310

275	255	220	200	255	250	220	185	185	200
465	420	205	135	175	180	170	130	105	110
30	50	35	40	40	55	65	40	50	30
435	370	170	95	135	125	105	90	55	80

xclusief jeugddetentie (zie ook bijlage 3 van C&R).

ftallen. De aantallen tellen hierdoor niet per definitie op tot de (sub) totalen.

ekenissen hebben. Behalve de waarde 0, kan een nul ook een afgeronde 0 zijn, of in het betreffende jaar was vernieuwt het WODC de cijfers jaarlijks voor de hele reeks vanaf 1995. De afdoeningen rechter en de opgek

et bij de categorie 'misdrijven tegen het leven' zowel om pogingen als voltooide delicten. bekend is.


2009	2010	2011	2012	2013	2014	2015	2016	2017	2018
22,640	21,430	22,665	23,875	25,115	24,595	24,585	23,745	23,945	23,430
17,980	17,250	18,200	19,615	21,040	20,675	20,045	19,670	19,680	18,865
12,135	11,645	12,530	13,745	14,955	14,795	14,290	13,910	13,745	13,095
9,665	9,475	10,445	11,665	12,920	12,810	12,280	11,955	11,870	11,210
1,680	1,615	1,745	1,805	1,655	1,435	1,190	1,130	1,105	990
3,675	3,725	4,170	4,765	5,575	5,830	6,045	6,220	6,310	6,120
4,140	4,005	4,395	4,945	5,540	5,380	4,880	4,440	4,295	3,955
170	125	140	150	150	165	165	165	160	145
310	300	255	250	275	255	285	215	205	205
1,415	1,130	1,090	970	795	725	815	810	790	780
460	425	455	510	635	685	635	620	525	510
140	150	135	150	160	115	90	105	110	110
140	170	155	200	170	205	185	205	245	280
1,685	1,605	1,590	1,625	1,675	1,725	1,725	1,745	1,765	1,735
375	350	365	370	445	455	470	500	540	515
500	475	465	480	510	550	525	540	445	490
310	310	250	280	280	305	290	305	225	255
80	80	115	115	140	135	125	120	135	130
0	5	5	5	5	5	5	0	5	0
0	0	0	0	0	0	0	0	0	0
0	0	0	0	0	0	0	0	0	0
110	75	95	80	85	100	100	110	80	100
150	165	165	140	165	150	150	155	175	155
655	620	595	640	555	570	585	550	605	575
100	95	150	145	65	105	140	165	240	210
555	520	445	495	490	465	445	385	365	360
4,010	3,860	3,910	4,015	4,200	3,890	3,790	3,725	3,880	3,765
1,915	1,755	1,840	1,845	2,000	1,905	1,740	1,775	1,860	1,755
855	785	830	915	900	840	875	880	860	785
765	705	755	835	810	770	785	795	760	690
95	80	75	80	90	70	95	85	100	90
415	490	430	480	550	560	630	555	580	640
50	55	55	50	60	60	40	40	60	65
115	125	85	105	85	75	80	80	75	115
15	10	5	10	10	10	10	20	10	10
0	5	5	5	5	10	45	30	20	15
235	290	275	310	385	410	450	390	415	430
705	710	675	635	635	490	470	425	490	495
115	120	135	140	120	90	70	90	85	95
150	140	175	225	210	260	240	290	295	270
1,310	1,180	1,420	1,295	995	1,085	1,790	1,540	1,660	1,895
45	45	45	55	40	30	30	30	25	35
390	315	315	350	335	330	365	425	465	475
770	740	950	810	540	650	1,305	1,020	1,080	1,280
105	85	105	85	75	75	95	65	90	110
3,050	2,705	2,735	2,610	2,695	2,425	2,315	2,150	2,205	2,255
2,750	2,405	2,395	2,275	2,300	2,075	1,950	1,785	1,820	1,920
305	300	335	330	395	355	360	365	385	335

220	195	230	230	210	230	255	220	230	255
80	95	80	130	175	180	180	165	170	160
20	25	20	20	35	25	40	35	50	25
60	75	60	110	135	155	140	130	120	135

is het gegeven nog niet van toepassing, of waren er geen cijfers beschikbaar.

De gegeven sancties zijn daarmee in deze editie voor alle gerapporteerde jaren op dezelfde manier, op basis van de

2019 ^e
23,980
19,240
13,485
11,445
1,025
6,425
3,865
125
195
805
505
180
360
1,665
490
415
210
130
5
5
0
70
185
580
235
340
3,830
1,815
860
735
130
565
65
85
20
20
380
495
95
260
2,015
30
550
1,320
115
2,275
1,985
290



:zelfde datalevering bepaald.

Tabel 6.7

Door de rechter in eerste aanleg afgedane

	1995	1996	1997	1998
Totaal	46,800	47,890	49,350	47,445
Wetboek van Strafrecht	21,345	20,615	18,200	17,985
Vermogensmisdrijven	13,045	12,290	9,850	9,200
diefstal/verduistering en inbraak	9,365	8,710	7,160	6,820
diefstal en inbraak met geweld	130	95	85	70
eenvoudige diefstal	5,020	5,075	4,375	4,280
gekwalficeerde diefstal	3,850	3,150	2,385	2,140
verduistering	370	390	315	330
bedrog	220	215	160	165
valsheidsmisdrijven	2,125	2,060	1,515	1,305
heling	1,305	1,285	995	890
afpersing en afdreiging	15	10	5	10
overige vermogensmisdrijven	10	10	15	10
Vernielingen en misdrijven tegen openbare orde en gezag	4,335	4,215	4,270	4,270
vernieling en beschadiging	2,065	2,070	2,080	2,020
tegen de openbare orde	1,375	1,250	1,245	1,235
openlijk geweld	1,150	1,010	995	955
huisvredebreuk	115	145	145	185
lokaalvredebreuk	25	30	30	30
computervredebreuk	0	0	0	0
discriminatie	45	25	35	20
tegen openbare orde overig	40	40	35	35
brandstichting/ontploffing	50	50	30	30
tegen het openbaar gezag	845	845	915	985
niet opvolgen van ambtelijk bevel	245	245	245	290
overige misdrijven tegen het openbaar gezag	600	600	670	700
Gewelds- en seksuele misdrijven	3,790	3,840	3,775	3,960
mishandeling	2,925	3,000	2,950	3,005
bedreiging en stalking	705	675	695	825
bedreiging	705	675	695	825
stalking	0	0	0	0
seksuele misdrijven	95	105	90	90
aanranding	25	25	25	25
verkrachting	0	0	0	0
schennis der eerbaarheid	40	45	40	50
ontucht met minderjarige	0	0	0	0
overige seksuele misdrijven	30	30	20	20
misdrijven tegen het leven ^e	35	30	20	15
overige gewelds- en seksuele misdrijven	30	30	20	20
Overige misdrijven Wetboek van Strafrecht	175	270	305	555
Verkeersmisdrijven	17,565	18,890	21,560	20,815
verlaten plaats ongeval	1,105	1,375	1,465	1,260
rijden onder invloed	14,475	15,675	18,305	17,810
rijden tijdens ontzegging/onbevoegd besturen	105	80	85	85
overige verkeersmisdrijven	1,880	1,755	1,705	1,655
Drugsmisdrijven	825	865	1,330	1,500
harddrugs	440	410	475	450
softdrugs	385	455	855	1,050

(Vuur)wapenmisdrijven

Misdrijven overige wetten^f
wet op de economische delicten
overige misdrijven

a
b
c
d
e
f

Bron: WODC

810	800	805	735
6,255	6,720	7,455	6,410
5,340	5,475	6,275	5,460
915	1,240	1,180	950

De cijfers in de tabellen zijn afgerond op vijf
De nullen in de tabel kunnen meerdere bete
Anders dan in de publicaties t/m C&R 2016
Voorlopige cijfers.
Net als bij alle andere delictgroepen gaat h
Inclusief zaken waarbij het soort misdrijf onl

misdrijfzaken: opgelegde (deels) onvoorwaardelijke geldboetes naar delictgroep^{a,b,c}

1999	2000	2001	2002	2003	2004	2005	2006	2007	2008
49,300	49,290	45,705	44,175	52,315	51,375	51,090	50,765	47,255	45,015
20,290	20,200	18,865	17,805	20,385	20,145	19,530	18,270	17,355	17,545
9,665	9,125	7,720	7,015	7,665	7,485	7,200	6,875	6,320	6,435
7,035	6,630	5,925	5,610	6,170	5,865	5,570	5,265	4,760	4,960
70	65	65	65	50	60	45	50	40	45
4,450	4,315	3,785	3,650	4,030	3,805	3,625	3,365	3,000	3,115
2,145	1,905	1,730	1,600	1,745	1,655	1,545	1,550	1,365	1,445
370	345	345	295	340	350	355	305	350	355
210	215	160	130	155	225	180	235	295	255
1,490	1,445	800	600	455	485	500	510	405	360
905	810	815	660	870	885	930	845	830	815
10	10	5	10	10	15	10	5	5	5
10	10	15	5	10	10	10	10	25	35
4,955	5,125	5,065	4,805	5,490	5,415	5,305	4,840	4,650	4,585
2,345	2,270	2,300	2,205	2,375	2,335	2,150	1,965	1,960	1,865
1,295	1,360	1,190	1,095	1,300	1,215	1,315	1,210	1,065	1,200
960	990	790	690	830	730	735	730	660	715
220	245	265	300	325	325	420	350	285	355
40	50	55	40	55	65	55	55	55	55
0	0	0	0	0	0	0	0	5	5
25	30	25	20	20	15	25	20	15	15
45	45	60	45	65	80	80	50	45	50
25	30	20	20	15	15	20	15	20	15
1,290	1,465	1,550	1,490	1,800	1,845	1,815	1,655	1,605	1,510
500	580	685	670	775	860	810	790	825	675
790	885	870	820	1,025	985	1,010	865	785	835
4,820	4,670	4,775	4,630	5,375	5,205	5,030	4,860	4,655	4,650
3,570	3,395	3,360	3,205	3,670	3,395	3,320	3,260	3,240	3,215
1,085	1,115	1,205	1,260	1,545	1,625	1,535	1,435	1,285	1,320
1,085	1,115	1,195	1,250	1,520	1,600	1,510	1,420	1,265	1,295
0	0	10	10	25	25	25	20	20	25
130	130	145	125	110	140	130	130	100	85
35	40	40	40	35	25	30	35	25	15
5	0	0	5	0	5	0	5	5	0
60	55	80	60	50	85	75	70	60	60
0	0	0	0	0	0	0	0	0	0
25	30	20	25	25	25	20	25	10	10
15	15	25	20	30	30	30	20	15	15
20	15	40	15	20	15	20	15	10	10
850	1,280	1,305	1,355	1,855	2,040	1,995	1,695	1,730	1,870
20,975	21,860	20,355	19,850	24,180	23,235	23,090	24,145	22,930	20,505
1,620	1,440	1,600	1,310	1,565	1,545	1,405	1,425	1,290	1,490
17,570	18,550	16,980	16,775	20,300	19,540	19,570	20,645	19,775	16,860
135	230	295	310	640	790	850	945	790	925
1,650	1,645	1,480	1,450	1,675	1,360	1,265	1,130	1,080	1,230
1,605	1,295	1,435	1,595	1,665	1,785	1,630	1,610	1,430	1,525
425	435	585	680	860	860	720	740	695	695
1,180	860	850	910	805	925	910	870	735	825

665	685	635	610	725	740	655	670	630	655
5,765	5,245	4,415	4,320	5,355	5,465	6,180	6,070	4,915	4,790
4,845	4,435	3,920	3,960	5,005	4,990	5,715	5,585	4,290	4,350
920	810	495	360	355	475	465	485	620	440

ftallen. De aantallen tellen hierdoor niet per definitie op tot de (sub) totalen.

akenissen hebben. Behalve de waarde 0, kan een nul ook een afgeronde 0 zijn, of in het betreffende jaar was vernieuwt het WODC de cijfers jaarlijks voor de hele reeks vanaf 1995. De afdoeningen rechter en de opgek

et bij de categorie 'misdrijven tegen het leven' zowel om pogingen als voltooide delicten. bekend is.

2009	2010	2011	2012	2013	2014	2015	2016	2017	2018
46,275	36,455	32,105	25,595	25,115	22,400	22,795	18,875	19,280	19,490
17,565	16,940	16,150	11,790	11,150	9,845	9,880	8,960	7,865	7,320
6,875	7,205	7,145	4,890	4,985	4,505	4,400	4,255	3,840	3,615
5,415	5,955	6,125	4,125	4,265	3,850	3,635	3,635	3,315	3,165
40	35	35	45	30	30	30	25	25	25
3,600	3,915	4,115	2,660	2,730	2,615	2,415	2,565	2,405	2,375
1,395	1,705	1,700	1,200	1,310	1,050	1,000	920	790	680
380	300	270	220	195	160	185	130	95	85
315	260	180	140	125	110	140	75	60	60
295	275	185	155	135	120	155	155	140	110
810	670	625	445	420	395	425	365	305	220
5	5	5	0	0	0	5	0	0	5
35	35	25	25	35	30	40	20	20	55
4,275	3,890	3,310	2,400	2,060	1,825	1,835	1,630	1,410	1,305
1,875	1,715	1,585	1,195	1,060	980	975	875	775	720
1,055	955	800	595	490	390	425	335	265	255
635	475	385	350	225	185	175	130	80	65
305	380	310	180	185	130	145	150	140	115
40	40	35	10	20	10	15	20	10	10
5	5	5	0	5	0	5	0	0	0
15	15	10	15	10	5	10	15	10	5
50	40	50	40	45	50	75	30	25	55
15	20	0	5	10	0	5	0	5	5
1,335	1,200	920	605	500	460	435	415	365	325
530	540	330	145	90	85	95	105	95	85
805	660	590	460	410	375	335	315	270	240
4,490	3,840	3,685	3,105	2,910	2,530	2,625	2,170	1,860	1,730
3,155	2,695	2,570	2,205	2,050	1,755	1,795	1,510	1,315	1,190
1,220	1,040	1,025	815	775	710	770	575	490	480
1,200	1,020	1,010	795	770	700	755	570	485	480
15	20	15	15	5	5	15	10	5	0
85	80	75	70	65	55	55	70	40	40
15	20	20	15	10	10	10	10	10	5
0	0	0	0	5	0	0	0	0	0
65	50	45	50	40	35	40	50	30	35
0	0	0	0	0	0	0	5	0	0
5	10	5	5	10	5	5	5	5	5
20	15	5	10	10	10	5	5	5	0
15	20	10	5	10	5	5	10	5	15
1,920	2,005	2,010	1,390	1,200	985	1,020	910	755	670
22,225	13,820	10,505	10,190	10,905	9,465	9,365	6,720	7,705	8,135
1,390	1,110	945	750	675	550	630	525	390	345
18,770	10,965	8,000	8,160	9,085	7,670	7,645	5,450	6,505	6,880
970	790	765	580	420	485	485	235	215	230
1,095	960	790	695	725	760	610	515	590	680
1,455	1,265	1,115	965	955	780	835	825	840	910
655	590	575	450	485	350	440	465	465	515
800	675	540	515	470	435	400	360	375	395

650	605	570	420	485	415	450	400	375	355
4,375	3,825	3,770	2,230	1,620	1,890	2,265	1,970	2,495	2,770
3,830	3,405	3,460	1,905	1,460	1,655	1,985	1,635	800	880
545	425	310	325	160	235	280	335	1,695	1,890

is het gegeven nog niet van toepassing, of waren er geen cijfers beschikbaar.

De opgelegde sancties zijn daarmee in deze editie voor alle gerapporteerde jaren op dezelfde manier, op basis van de

2019 ^d
18,620
7,095
3,505
3,075
15
2,305
675
80
45
115
215
5
45
1,285
665
305
80
160
40
0
10
15
0
310
80
230
1,655
1,135
445
440
5
50
5
0
35
0
10
10
10
655
8,230
345
7,020
220
650
695
425
270

325
2,270
800
1,475

zelfde datalevering bepaald.

Tabel 6.8

Door de rechter in eerste aanleg afgedane

	1995	1996	1997	1998
Totaal	12,340	14,555	15,860	17,375
Wetboek van Strafrecht	10,405	11,985	12,760	13,890
Vermogensmisdrijven	8,180	8,710	8,645	8,935
diefstal/verduistering en inbraak	3,705	5,330	5,550	6,150
diefstal en inbraak met geweld	420	740	860	940
eenvoudige diefstal	520	725	975	1,175
gekwalificeerde diefstal	2,595	3,640	3,475	3,770
verduistering	165	220	240	265
bedrog	95	120	135	130
valsheidsmisdrijven	3,880	2,665	2,310	1,990
heling	430	505	555	565
afpersing en afdreiging	60	70	70	75
overige vermogensmisdrijven	10	20	20	20
Vernielingen en misdrijven tegen openbare orde en gezag	895	1,490	1,940	2,350
vernietiging en beschadiging	145	205	285	350
tegen de openbare orde	565	1,005	1,320	1,575
openlijk geweld	545	975	1,260	1,520
huisvredebreuk	0	5	10	10
lokaalvredebreuk	0	0	0	0
computervredebreuk	0	0	0	0
discriminatie	0	5	5	5
tegen openbare orde overig	20	20	45	45
brandstichting/ontploffing	140	200	225	275
tegen het openbaar gezag	50	80	110	145
niet opvolgen van ambtelijk bevel	5	10	25	20
overige misdrijven tegen het openbaar gezag	45	75	85	125
Gewelds- en seksuele misdrijven	1,285	1,735	2,110	2,535
mishandeling	660	905	1,135	1,445
bedreiging en stalking	210	270	330	425
bedreiging	210	270	330	425
stalking	0	0	0	0
seksuele misdrijven	240	340	455	445
aanranding	30	75	110	120
verkrachting	20	30	40	45
schennis der eerbaarheid	10	10	15	20
ontucht met minderjarige	0	0	0	0
overige seksuele misdrijven	180	220	285	260
misdrijven tegen het leven ^f	125	155	130	155
overige gewelds- en seksuele misdrijven	50	65	60	65
Overige misdrijven Wetboek van Strafrecht	40	55	65	75
Verkeersmisdrijven	770	1,040	1,125	1,180
verlaten plaats ongeval	20	45	45	25
rijden onder invloed	430	585	630	650
rijden tijdens ontzegging/onbevoegd besturen	85	110	95	140
overige verkeersmisdrijven	235	300	355	365
Drugsmisdrijven	620	875	1,265	1,560
harddrugs	525	730	880	930
softdrugs	95	145	390	630

(Vuur)wapenmisdrijven

Misdrijven overige wetten⁹
wet op de economische delicten
overige misdrijven

a
b
c
d
e
f
g

Bron: WODC

	190	195	180	220
	360	460	530	520
	45	75	60	65
	315	385	465	455

In 2001 zijn de taakstraffen hoofdstraffen g
De cijfers in de tabellen zijn afgerond op vijf
De nullen in de tabel kunnen meerdere bete
Anders dan in de publicaties t/m C&R 2016
Voorlopige cijfers.

Net als bij alle andere delictgroepen gaat h
Inclusief zaken waarbij het soort misdrijf on

misdrijfzaken: opgelegde (deels) onvoorwaardelijke taakstraffen naar delictgroep^{a,b,c,d}

1999	2000	2001	2002	2003	2004	2005	2006	2007	2008
20,180	19,430	23,785	27,705	32,330	35,635	38,810	40,890	38,945	39,605
16,060	15,330	18,635	21,975	24,890	27,635	29,905	31,175	30,725	31,585
9,950	9,170	10,910	11,970	12,850	13,680	14,270	14,900	14,115	14,020
6,830	6,545	7,980	9,005	9,565	10,320	10,735	11,260	10,795	10,740
1,035	975	1,265	1,265	1,245	1,260	1,205	1,115	1,205	1,005
1,370	1,395	1,705	2,065	2,090	2,445	2,635	2,805	2,570	2,835
4,095	3,750	4,380	5,035	5,435	5,870	6,130	6,615	6,235	6,100
335	430	630	640	795	745	765	730	785	800
160	155	250	280	315	370	385	445	495	535
2,135	1,705	1,700	1,585	1,740	1,700	1,790	1,810	1,550	1,425
710	670	870	990	1,105	1,130	1,185	1,195	1,085	1,050
100	80	95	85	100	120	125	110	80	90
15	10	15	20	30	40	45	80	110	175
2,780	2,720	3,435	4,200	4,835	5,550	6,120	6,200	6,405	6,740
380	400	550	730	800	985	1,070	1,150	1,150	1,345
1,875	1,765	2,165	2,580	3,095	3,500	3,950	3,925	4,070	4,125
1,815	1,680	2,060	2,485	2,985	3,360	3,780	3,765	3,920	3,975
10	25	30	40	35	45	65	70	65	80
0	0	0	0	5	5	5	5	5	0
0	0	0	0	5	0	5	0	5	5
0	5	5	10	10	15	25	25	5	10
45	60	70	45	55	75	75	60	65	50
305	310	385	460	450	480	460	515	470	470
220	240	330	430	485	590	640	610	715	800
40	35	50	60	80	100	110	110	155	130
180	200	280	375	405	490	530	500	560	670
3,240	3,300	4,180	5,625	6,955	8,110	9,175	9,730	9,815	10,395
1,895	1,885	2,400	3,250	4,120	4,845	5,580	6,285	6,740	7,250
580	620	805	1,205	1,590	1,955	2,245	2,105	1,945	2,085
580	620	775	1,105	1,430	1,740	1,955	1,805	1,665	1,815
0	0	30	95	160	215	290	300	280	275
530	525	630	775	740	820	835	915	745	685
140	145	155	230	210	235	220	240	190	180
65	50	85	100	90	110	95	75	55	40
20	25	30	45	40	45	50	75	75	65
0	0	0	5	10	10	5	10	10	10
300	305	360	395	395	425	465	520	420	385
175	210	280	320	370	380	395	310	235	265
55	55	65	75	130	115	120	115	150	110
85	140	115	185	250	295	335	340	390	430
1,430	1,555	2,375	2,725	3,725	4,285	4,740	5,095	4,435	4,575
45	50	95	100	185	180	200	215	205	265
725	840	1,285	1,490	1,950	2,290	2,465	2,620	2,235	2,125
180	200	290	310	710	1,105	1,290	1,570	1,395	1,575
475	460	705	825	885	710	785	690	605	610
1,720	1,610	1,915	2,195	2,865	2,815	3,245	3,785	2,990	2,660
935	930	1,030	1,180	1,560	1,395	1,575	2,000	1,445	1,255
785	680	885	1,015	1,305	1,425	1,670	1,785	1,545	1,405

265	255	280	280	330	365	335	360	315	325
710	685	575	530	520	530	590	470	480	460
80	140	105	135	230	315	345	255	280	270
630	545	470	395	290	215	245	215	195	190

worden; sindsdien kunnen zij (deels) voorwaardelijk worden opgelegd.

ftallen. De aantallen tellen hierdoor niet per definitie op tot de (sub) totalen.

kenissen hebben. Behalve de waarde 0, kan een nul ook een afgeronde 0 zijn, of in het betreffende jaar was vernieuwt het WODC de cijfers jaarlijks voor de hele reeks vanaf 1995. De afdoeningen rechter en de opgek

et bij de categorie 'misdrijven tegen het leven' zowel om pogingen als voltooide delicten.

bekend is.

2009	2010	2011	2012	2013	2014	2015	2016	2017	2018
38,430	33,845	31,890	32,215	30,840	30,295	30,295	28,390	28,115	26,545
30,235	26,670	25,570	25,720	24,180	23,765	23,245	21,845	20,860	19,110
13,445	12,275	12,140	12,415	11,970	11,770	11,740	10,915	10,330	9,400
10,290	9,555	9,700	10,010	9,765	9,580	9,470	8,830	8,195	7,410
895	910	875	1,050	1,020	860	820	655	700	645
2,915	2,920	3,270	3,205	3,185	3,335	3,525	3,500	3,160	3,035
5,620	5,065	4,870	5,130	4,990	4,830	4,490	4,120	3,830	3,350
860	655	685	625	575	550	635	560	510	380
535	465	470	425	360	340	355	345	315	300
1,350	1,100	855	810	700	675	680	645	775	670
1,040	910	885	930	865	900	945	855	745	695
80	80	65	65	85	75	65	65	85	80
150	165	165	175	200	205	230	175	215	240
5,985	4,885	4,340	4,400	4,030	3,880	3,430	3,350	3,250	2,990
1,195	1,055	1,025	995	1,055	1,020	1,045	935	885	845
3,665	2,875	2,375	2,445	2,155	2,130	1,720	1,685	1,685	1,560
3,465	2,715	2,200	2,260	1,975	1,925	1,505	1,505	1,445	1,380
85	65	95	85	100	100	100	100	120	95
10	0	5	5	5	5	5	0	5	0
5	5	10	5	5	5	0	5	5	15
15	15	10	10	5	10	10	5	10	0
90	75	55	80	65	80	95	65	95	70
345	240	200	190	170	135	105	120	125	95
780	715	740	765	645	595	560	615	560	490
125	135	135	130	55	100	100	110	165	120
655	580	605	640	590	495	460	505	395	370
10,295	8,970	8,460	8,250	7,620	7,595	7,505	6,995	6,745	6,230
7,375	6,260	5,865	5,815	5,345	5,255	5,195	4,925	4,810	4,330
2,025	1,840	1,845	1,805	1,660	1,675	1,700	1,580	1,420	1,330
1,760	1,630	1,645	1,620	1,470	1,450	1,450	1,330	1,200	1,095
265	210	200	185	190	225	250	250	220	240
610	600	495	450	445	475	450	355	370	400
170	140	110	100	85	105	75	75	80	105
30	25	30	20	10	20	15	10	15	20
50	50	55	65	35	30	35	35	20	35
5	5	10	10	10	20	40	25	20	20
355	375	290	255	300	295	285	210	235	225
180	180	155	115	85	110	90	65	75	85
105	90	100	70	85	80	65	65	70	80
510	540	630	660	565	520	565	585	535	490
4,900	4,165	3,580	3,535	3,520	3,185	3,675	3,010	3,740	4,190
220	175	160	175	145	150	180	160	180	150
2,400	1,995	1,695	1,870	2,190	1,910	1,640	1,445	1,810	2,160
1,720	1,465	1,260	1,065	765	675	1,485	1,075	1,365	1,475
560	530	470	430	425	445	375	335	385	410
2,460	2,165	2,000	2,115	2,285	2,450	2,510	2,670	2,610	2,350
1,150	970	870	980	1,060	1,130	1,230	1,340	1,355	1,255
1,305	1,200	1,130	1,135	1,225	1,325	1,280	1,330	1,255	1,095

340	370	310	345	345	330	330	335	300	290
495	470	420	490	510	560	535	525	605	605
285	300	280	305	320	320	300	290	295	250
210	170	140	185	190	240	235	240	310	355

is het gegeven nog niet van toepassing, of waren er geen cijfers beschikbaar.

De opgegeven sancties zijn daarmee in deze editie voor alle gerapporteerde jaren op dezelfde manier, op basis van de

2019 ^e
25,815
17,830
8,695
6,690
645
2,720
2,920
405
310
600
630
110
355
2,725
755
1,440
1,265
70
5
15
5
75
85
450
105
345
5,960
4,180
1,295
1,035
255
350
110
15
30
10
185
70
65
445
4,845
160
2,850
1,435
400
2,195
1,360
830

280

665

310

355

:zelfde datalevering bepaald.

Tabel 6.9

Door de rechter in eerste aanleg afgedane misdrijfzaken: opgelegde (deels)

	1995	1996	1997	1998	1999	2000	2001
Opgelegde geldboetes	46,800	47,890	49,350	47,445	49,300	49,290	45,705
tot 100 euro	4,960	4,490	3,565	3,070	3,035	2,615	2,270
100 tot 200 euro	8,635	8,590	8,190	7,640	7,950	7,755	7,470
200 tot 250 euro	6,870	7,180	8,055	7,600	7,255	7,245	6,550
250 tot 300 euro	2,425	2,745	3,175	2,485	3,025	2,965	3,245
300 tot 450 euro	6,055	6,330	6,485	6,220	6,605	7,140	6,125
450 tot 600 euro	7,620	8,135	8,920	7,725	7,015	6,800	6,125
600 tot 1000 euro	7,455	7,540	7,910	9,300	10,630	11,080	10,200
1000 euro of meer	2,785	2,880	3,050	3,400	3,785	3,695	3,720
Opgelegde taakstraffen ^f							17,745
1 tot en met 20 uren							1,305
21 tot en met 40 uren							5,430
41 tot en met 60 uren							3,415
61 tot en met 80 uren							1,550
81 tot en met 120 uren							2,700
meer dan 120 uren							3,345
Opgelegde vrijheidsstraffen ^g	28,455	29,255	28,405	28,265	31,325	31,430	30,850
minder dan 1 maand	8,475	9,105	9,325	10,020	12,145	12,670	11,175
1 maand tot 3 maanden	7,460	7,775	7,210	6,865	8,000	7,770	8,180
3 maanden tot 6 maanden	5,310	5,080	4,800	4,560	4,625	4,470	4,490
6 maanden tot 1 jaar	3,405	3,650	3,380	3,435	3,115	3,240	3,330
1 jaar tot 3 jaar	2,795	2,635	2,675	2,490	2,490	2,360	2,620
3 jaar en langer	1,005	1,005	1,010	890	950	915	1,050

a

Exclusief straffen met onbekende duur of hoogte. Hierdoor kunnen de aant

b

De cijfers in de tabellen zijn afgerond op vijfballen. De aantallen tellen hierd

c

De nullen in de tabel kunnen meerdere betekenissen hebben. Behalve de w

d

Anders dan in de publicaties t/m C&R 2016 vernieuwt het WODC de cijfers j

e

Voorlopige cijfers.

f

In 2001 zijn de taakstraffen hoofdstraffen geworden; sindsdien kunnen zij (d

g

Exclusief jeugddetentie.

Bron: WODC

onvoorwaardelijke straffen naar hoogte of duur van het onvoorwaardelijke deel^{a,b,c,d}

2002	2003	2004	2005	2006	2007	2008	2009	2010	2011
44,175	52,315	51,375	51,090	50,765	47,255	45,015	46,275	36,455	32,105
1,630	1,930	1,940	2,110	2,495	1,775	1,860	1,630	1,100	880
7,120	8,510	8,650	8,320	8,035	7,425	6,955	6,810	6,445	5,945
4,115	4,725	4,755	5,085	5,155	4,830	4,375	3,495	2,655	2,545
4,575	5,490	5,790	5,835	5,870	5,295	4,770	5,010	4,060	3,595
6,830	9,070	8,760	8,660	9,670	10,000	9,885	11,460	8,585	7,340
5,230	7,010	7,655	7,450	7,550	7,110	6,585	6,340	4,540	3,935
9,255	9,915	8,700	8,510	7,500	6,895	6,765	7,455	5,420	4,750
5,420	5,670	5,120	5,120	4,490	3,925	3,820	4,075	3,645	3,110
28,140	32,985	36,505	40,365	42,400	40,180	40,640	39,080	34,190	32,160
2,385	2,920	3,405	4,070	4,450	4,770	5,275	5,640	5,280	5,220
8,890	10,250	11,770	13,295	14,625	14,120	14,620	14,260	11,700	11,220
5,015	5,630	6,370	7,300	7,695	7,640	7,650	7,180	6,290	5,755
2,800	3,415	3,905	4,225	4,520	4,075	4,180	4,025	3,485	3,300
4,130	4,980	5,255	5,680	5,385	5,035	4,850	4,290	4,050	3,735
4,915	5,795	5,800	5,800	5,725	4,540	4,060	3,680	3,385	2,935
34,110	37,685	34,020	29,410	25,830	24,205	23,865	22,635	21,420	22,660
11,620	12,580	10,665	9,095	8,025	7,120	7,390	7,810	7,655	8,475
9,080	10,055	8,690	7,600	6,820	6,690	6,305	5,800	5,240	5,345
5,020	6,080	5,975	5,185	4,700	4,340	4,250	3,640	3,470	3,695
4,010	4,450	4,280	3,805	3,240	3,160	3,260	2,980	2,765	2,835
3,180	3,145	3,090	2,640	2,200	2,085	1,820	1,620	1,500	1,485
1,195	1,380	1,320	1,085	840	815	835	785	790	820

Illen afwijken van de aantallen in tabel 6.5.

or niet per definitie op tot de (sub) totalen.

waarde 0, kan een nul ook een afgeronde 0 zijn, of in het betreffende jaar was het gegeven nog niet van toepa
aarijks voor de hele reeks vanaf 1995. De afdoeningen rechter en de opgelegde sancties zijn daarmee in de

eels) voorwaardelijk worden opgelegd. Bij een taakstraf kan het zowel om een werk-als een leerstraf gaan. A

2012	2013	2014	2015	2016	2017	2018	2019 ^e
25,595	25,115	22,400	22,795	18,875	19,280	19,490	18,620
490	430	375	570	370	350	310	220
2,905	2,335	1,980	2,125	1,745	1,520	1,425	1,265
2,430	2,840	2,750	2,870	2,670	2,685	2,740	2,465
3,070	2,600	2,065	1,940	1,520	1,370	1,255	1,175
5,630	5,835	5,550	5,740	4,445	4,375	4,260	3,815
3,675	3,770	3,515	3,365	2,730	2,790	2,675	2,525
4,315	4,425	3,665	3,845	3,325	3,880	4,195	4,420
3,080	2,885	2,500	2,345	2,065	2,305	2,635	2,735
32,445	31,035	30,480	30,475	28,515	28,225	26,650	25,910
4,990	4,830	5,015	5,135	4,795	4,430	4,150	3,980
10,985	10,550	9,980	10,270	9,425	9,255	8,435	8,470
6,045	5,695	5,370	5,250	5,050	4,920	4,685	4,580
3,415	3,235	3,040	2,935	2,850	2,995	2,850	2,795
3,960	3,670	4,035	3,920	3,770	3,850	3,750	3,495
3,055	3,065	3,040	2,960	2,625	2,780	2,780	2,590
23,870	25,115	24,600	24,580	23,740	23,945	23,430	23,975
9,690	11,065	12,025	12,840	12,820	12,730	12,180	12,405
5,290	5,595	5,145	4,975	4,705	4,835	4,775	4,915
3,755	3,770	3,290	2,940	2,625	2,690	2,675	2,545
2,720	2,545	2,235	2,105	1,885	1,930	1,990	2,030
1,520	1,335	1,210	1,125	1,060	1,045	1,080	1,290
890	810	695	595	645	720	730	795

issing, of waren er geen cijfers beschikbaar.

ze editie voor alle gerapporteerde jaren op dezelfde manier, op basis van dezelfde datalevering bepaald.

Is in een zaak een werkstraf en een leerstraf wordt opgelegd, worden beide geteld.

Tabel 6.10

Door de rechter in eerste aanleg afgedane

	1995	1996	1997	1998
Totaal	11,112	11,075	10,918	10,279
Wetboek van Strafrecht	8,693	8,344	7,974	7,433
Vermogensmisdrijven	5,735	5,292	4,807	4,382
diefstal/verduistering en inbraak	4,731	4,420	3,953	3,605
diefstal en inbraak met geweld	2,100	1,978	1,874	1,507
eenvoudige diefstal	351	355	352	382
gekwalficeerde diefstal	2,243	2,048	1,694	1,678
verduistering	37	39	33	38
bedrog	71	77	80	72
valsheidsmisdrijven	508	409	416	376
heling	175	178	151	149
afpersing en afdreiging	237	204	193	176
overige vermogensmisdrijven	12	3	14	5
Vernielingen en misdrijven tegen openbare orde en gezag	432	475	473	503
vernieling en beschadiging	25	21	25	27
tegen de openbare orde	158	219	176	226
openlijk geweld	56	74	76	89
huisvredebreuk	2	3	2	6
lokaalvredebreuk	0	0	0	0
computervredebreuk	0	0	0	0
discriminatie	0	0	0	0
tegen openbare orde overig	100	141	98	132
brandstichting/ontploffing	152	141	189	147
tegen het openbaar gezag	97	93	83	104
niet opvolgen van ambtelijk bevel	28	20	24	15
overige misdrijven tegen het openbaar gezag	69	74	59	88
Gewelds- en seksuele misdrijven	2,513	2,558	2,680	2,516
mishandeling	259	215	258	282
bedreiging en stalking	93	94	107	108
bedreiging	93	94	107	108
stalking	0	0	0	0
seksuele misdrijven	605	637	620	579
aanranding	24	21	36	13
verkrachting	298	306	300	323
schennis der eerbaarheid	0	1	1	1
ontucht met minderjarige	0	0	0	0
overige seksuele misdrijven	282	310	284	241
misdrijven tegen het leven ^f	1,437	1,463	1,555	1,466
overige gewelds- en seksuele misdrijven	120	148	140	82
Overige misdrijven Wetboek van Strafrecht	12	19	14	31
Verkeersmisdrijven	105	123	106	96
verlaten plaats ongeval	4	4	4	4
rijden onder invloed	40	44	41	34
rijden tijdens ontzegging/onbevoegd besturen	20	16	18	17
overige verkeersmisdrijven	41	60	44	42
Drugsmisdrijven	2,174	2,402	2,675	2,609
harddrugs	2,092	2,334	2,528	2,498
softdrugs	83	67	146	112

(Vuur)wapenmisdrijven

Misdrijven overige wetten⁹
wet op de economische delicten
overige misdrijven

- a
- b
- c
- d
- e
- f
- g

Bron: WODC

73	63	62	56
66	143	101	84
2	3	14	9
63	140	86	75

Detentiejaren zijn berekend door de som te nemen van de detentiejaren. Inclusief 'hechtenis' en 'militaire detentie'. Er kunnen meerdere betrouwbare bronnen zijn. De nullen in de tabel kunnen meerdere betrouwbare bronnen betreffen. Anders dan in de publicaties t/m C&R 2016. Voorlopige cijfers.

Net als bij alle andere delictgroepen gaat het om de totale detentiejaren. Inclusief zaken waarbij het soort misdrijf onbekend is.

misdrijfzaken: detentiejaren van (deels) onvoorwaardelijke vrijheidsstraffen naar delictgroep^{a,b,c,d}

1999	2000	2001	2002	2003	2004	2005	2006	2007	2008
10,673	10,551	11,410	13,311	14,623	14,048	11,994	9,898	9,540	9,735
7,870	7,927	8,370	9,079	10,164	10,321	9,122	7,449	7,005	7,100
4,597	4,280	4,612	5,035	5,582	5,598	4,832	3,773	3,589	3,668
3,710	3,513	3,660	4,061	4,535	4,678	4,026	2,990	2,771	2,856
1,683	1,582	1,699	1,969	2,097	2,213	2,038	1,418	1,430	1,461
420	429	430	482	544	568	484	358	324	297
1,566	1,444	1,487	1,561	1,845	1,849	1,458	1,180	990	1,067
41	59	44	49	50	47	46	34	27	31
75	66	94	75	104	107	106	94	99	104
416	358	458	515	552	435	404	393	415	407
162	175	182	173	171	167	116	100	81	81
228	158	206	198	198	178	146	133	146	124
5	9	12	13	23	34	34	63	78	95
530	581	623	592	707	854	756	649	586	506
28	27	28	32	29	31	35	35	29	28
201	237	254	201	261	314	272	249	234	189
99	107	85	78	74	87	85	85	72	77
5	6	6	7	7	6	6	8	5	5
0	1	0	1	1	0	0	0	0	0
0	0	0	0	0	2	0	0	0	2
0	0	0	0	0	0	0	0	0	0
96	123	162	116	179	219	180	155	157	105
176	157	185	192	213	260	230	182	147	150
125	161	157	167	204	249	219	183	176	140
18	26	33	26	44	68	41	38	35	26
107	135	125	141	160	181	179	145	142	113
2,705	3,050	3,120	3,441	3,857	3,830	3,506	3,010	2,816	2,910
317	367	339	364	430	466	517	502	455	464
132	133	153	173	225	268	256	196	181	173
132	133	142	143	190	227	216	153	148	143
0	1	12	30	35	41	40	44	33	31
548	552	595	628	660	709	586	535	535	524
34	30	34	26	29	31	27	25	24	27
274	256	282	354	355	321	289	260	224	214
2	1	1	1	1	2	1	1	1	1
0	0	0	0	3	0	2	0	2	1
239	265	278	247	272	355	268	249	285	282
1,532	1,856	1,861	2,087	2,360	2,249	1,989	1,579	1,510	1,613
176	142	172	189	182	138	158	198	135	135
37	16	14	12	17	38	28	17	13	16
113	147	118	115	129	143	117	117	118	121
5	4	5	4	7	5	6	4	6	3
40	47	41	38	44	47	40	40	34	39
21	26	25	24	44	53	44	37	38	45
48	70	48	48	34	37	26	37	40	35
2,540	2,342	2,787	4,031	4,211	3,460	2,618	2,221	2,332	2,426
2,401	2,252	2,707	3,957	4,111	3,354	2,509	2,124	2,248	2,320
140	90	80	74	100	106	109	97	84	105

62	59	79	47	69	69	67	68	54	58
87	76	57	39	50	55	70	43	30	30
6	14	18	19	10	15	24	19	14	7
82	63	39	21	40	40	47	24	16	23

nemen van de opgelegde strafduur van het onvoorwaardelijke deel, waarbij het deel dat op grond van de VI-
xclusief jeugddetentie (zie ook bijlage 3 van C&R).

ekenissen hebben. Behalve de waarde 0, kan een nul ook een afgeronde 0 zijn, of in het betreffende jaar was
vernieuwt het WODC de cijfers jaarlijks voor de hele reeks vanaf 1995. De afdoeningen rechter en de opgek

et bij de categorie 'misdrijven tegen het leven' zowel om pogingen als voltooide delicten.
bekend is.

2009	2010	2011	2012	2013	2014	2015	2016	2017	2018
9,312	8,890	9,005	9,303	8,933	7,627	7,133	6,855	7,161	7,542
6,990	6,913	7,052	7,484	7,232	6,019	5,618	5,348	5,386	5,801
3,723	3,633	3,816	4,082	3,722	3,323	3,016	2,831	2,819	2,705
2,977	2,885	3,139	3,377	3,052	2,751	2,389	2,209	2,236	2,098
1,631	1,688	1,803	1,870	1,511	1,263	998	958	948	807
290	279	300	335	381	364	359	346	361	375
1,027	890	1,012	1,145	1,140	1,103	1,007	881	901	887
29	28	24	26	20	21	25	25	26	30
96	94	69	72	73	71	75	50	63	56
389	359	315	310	259	218	232	223	197	195
72	64	69	75	74	72	98	90	62	60
112	120	129	129	157	95	81	99	96	82
77	111	95	120	108	115	140	159	166	214
464	431	412	389	397	367	345	417	387	454
32	27	26	28	33	30	28	26	31	34
171	161	157	125	134	135	114	188	109	179
59	62	60	64	45	51	38	43	42	40
4	3	5	5	6	5	6	5	5	5
0	0	1	0	0	0	0	0	0	0
0	0	0	0	0	0	0	0	0	0
0	0	0	0	0	0	0	0	0	0
108	96	92	57	83	79	69	140	61	135
118	124	119	111	140	116	116	134	153	153
143	120	110	125	91	86	88	70	95	88
13	12	16	16	3	11	11	15	19	18
130	108	94	109	87	75	76	55	76	70
2,786	2,818	2,783	2,955	3,082	2,297	2,232	2,066	2,149	2,615
430	413	475	457	390	400	313	318	299	294
133	143	156	153	137	107	114	111	97	105
106	117	128	129	114	90	90	92	75	82
28	26	27	25	22	17	24	19	22	23
449	444	436	549	580	424	462	477	463	522
17	23	18	18	27	15	16	16	28	21
191	166	130	180	155	108	118	144	135	181
1	1	1	0	1	1	0	1	0	1
0	2	3	2	2	1	6	4	2	4
240	253	284	349	395	299	322	312	299	316
1,669	1,725	1,561	1,635	1,866	1,272	1,286	1,106	1,238	1,618
105	93	154	161	109	94	56	55	53	75
17	31	41	57	30	32	26	34	30	28
120	101	117	105	80	68	115	91	127	134
3	3	4	4	3	2	2	3	2	3
29	21	25	23	25	21	21	23	28	29
46	45	53	43	28	29	58	52	63	71
41	31	36	35	24	16	34	13	33	31
2,079	1,796	1,734	1,592	1,505	1,405	1,264	1,288	1,500	1,481
1,959	1,704	1,615	1,483	1,387	1,303	1,182	1,172	1,381	1,371
120	92	119	109	118	102	82	116	119	110

93	58	80	89	69	92	94	79	79	87
30	22	22	33	46	43	42	48	69	39
5	4	9	5	11	10	10	12	18	7
25	18	13	27	35	33	33	36	51	32

regeling niet wordt uitgezeten, van de strafduur is afgetrokken.

het gegeven nog niet van toepassing, of waren er geen cijfers beschikbaar.

de sancties zijn daarmee in deze editie voor alle gerapporteerde jaren op dezelfde manier, op basis van de

2019 ^e
8,012
5,991
2,859
2,152
893
408
828
23
55
211
69
164
208
441
32
113
36
5
0
2
0
70
227
69
16
54
2,658
354
124
89
35
483
19
142
1
5
316
1,626
71
33
161
2
35
74
49
1,671
1,584
86

125

65

10

55

:zelfde datalevering bepaald.

Tabel 6.11

Door de rechter in eerste aanleg afgedane

	1995	1996	1997	1998
Totaal	146	143	145	137
Wetboek van Strafrecht	140	134	133	122
Vermogensmisdrijven	115	107	103	93
diefstal/verduistering en inbraak	116	107	103	91
diefstal en inbraak met geweld	346	327	320	277
eenvoudige diefstal	34	29	27	26
gekwalificeerde diefstal	94	92	90	89
verduistering	62	58	59	62
bedrog	109	105	115	110
valsheidsmisdrijven	84	86	83	88
heling	87	78	73	74
afpersing en afdreiging	377	311	289	297
overige vermogensmisdrijven	271	146	201	176
Vernielingen en misdrijven tegen openbare orde en gezag	107	112	108	112
vernietiging en beschadiging	38	29	28	32
tegen de openbare orde	115	148	117	129
openlijk geweld	55	67	66	72
huisvredebreuk	26	28	24	31
lokaalvredebreuk	19	15	28	15
computervredebreuk	0	0	0	0
discriminatie	0	22	14	0
tegen openbare orde overig	365	592	374	387
brandstichting/ontploffing	246	250	260	254
tegen het openbaar gezag	70	64	65	79
niet opvolgen van ambtelijk bevel	48	33	45	40
overige misdrijven tegen het openbaar gezag	85	86	80	96
Gewelds- en seksuele misdrijven	326	311	310	286
mishandeling	103	82	91	89
bedreiging en stalking	81	73	79	76
bedreiging	81	73	79	76
stalking	0	0	0	0
seksuele misdrijven	348	335	317	349
aanranding	169	126	171	129
verkrachting	419	442	434	488
schennis der eerbaarheid	19	32	25	33
ontucht met minderjarige	60	0	0	0
overige seksuele misdrijven	325	303	275	283
misdrijven tegen het leven ^f	725	707	741	651
overige gewelds- en seksuele misdrijven	358	419	342	296
Overige misdrijven Wetboek van Strafrecht	96	83	78	128
Verkeersmisdrijven	31	35	31	33
verlaten plaats ongeval	34	23	32	33
rijden onder invloed	24	26	22	24
rijden tijdens ontzegging/onbevoegd besturen	25	22	27	23
overige verkeersmisdrijven	55	60	55	61
Drugsmisdrijven	252	260	276	270
harddrugs	258	267	290	287
softdrugs	166	133	149	114

(Vuur)wapenmisdrijven

Misdrijven overige wetten⁹
wet op de economische delicten
overige misdrijven

a
b
c
d
e
f
g

Bron: WODC

67	69	74	83
69	84	78	82
56	77	159	100
70	84	72	80

Berekend op basis van de opgelegde straf.
Inclusief 'hechtenis' en 'militaire detentie'.
E De nullen in de tabel kunnen meerdere bete
Anders dan in de publicaties t/m C&R 2016
Voorlopige cijfers.

Net als bij alle andere delictgroepen gaat he
Inclusief zaken waarbij het soort misdrijf onl

misdrijfzaken: gemiddelde detentiedagen van (deels) onvoorwaardelijke vrijheidsstraffen naar delictgroep^{a,b}

1999	2000	2001	2002	2003	2004	2005	2006	2007	2008
128	125	137	144	142	151	149	140	144	149
115	115	121	121	124	138	140	133	134	138
88	82	88	87	90	106	110	103	106	109
86	80	87	87	90	105	111	101	106	109
289	263	277	275	287	315	332	292	304	321
24	24	25	25	26	33	34	33	34	32
82	77	82	81	86	96	96	88	87	90
56	62	62	74	67	64	66	60	53	60
87	80	100	86	106	112	106	114	117	108
82	87	79	76	81	105	105	105	87	94
67	66	73	67	58	65	59	57	57	54
310	279	298	294	272	264	242	253	281	293
197	239	222	154	280	311	239	281	227	235
94	96	110	101	111	120	111	105	101	98
26	25	28	26	25	26	29	31	26	28
97	116	142	112	148	172	131	139	140	128
60	73	74	71	74	81	66	80	72	85
31	24	21	17	22	19	18	22	17	18
49	29	22	25	20	13	8	19	16	14
0	0	0	0	0	213	0	0	120	275
34	14	15	7	25	9	14	16	0	0
390	443	510	394	460	533	402	454	427	372
254	245	259	267	288	303	276	250	256	259
70	70	72	77	75	77	81	73	71	67
34	35	42	41	44	51	43	49	45	47
84	86	89	93	92	95	101	83	83	74
272	279	290	301	284	267	252	231	229	238
84	87	95	95	91	93	98	89	81	82
69	64	67	72	73	74	73	67	69	68
69	64	65	67	68	68	69	60	63	62
0	200	108	119	127	140	110	108	108	122
327	319	331	358	353	344	335	340	333	360
157	118	130	130	138	133	128	148	139	148
440	430	423	503	511	478	461	477	457	520
37	35	34	22	16	28	37	20	24	29
66	0	0	0	129	27	600	0	124	179
302	314	334	306	308	331	305	304	319	340
693	735	676	700	693	690	682	653	738	749
453	387	437	393	349	353	323	455	364	317
121	56	56	49	47	70	57	51	38	37
33	34	34	35	30	34	33	38	39	37
34	27	36	27	30	33	34	35	39	34
24	23	27	27	27	32	32	33	30	34
23	22	23	22	23	25	25	25	26	25
62	71	68	77	62	97	85	124	161	137
271	266	283	305	278	274	243	209	232	252
295	290	295	315	288	287	253	223	246	265
114	87	116	107	112	111	123	88	93	125

83	85	130	86	99	102	113	133	106	105
71	68	109	112	114	119	157	126	108	105
68	101	180	173	87	97	131	165	106	94
71	63	92	86	122	129	175	107	109	109

luur van het onvoorwaardelijke deel, waarbij het deel dat op grond van de VI-regeling niet wordt uitgezeten, v
xclusief jeugddetentie (zie bijlage 3 van C&R voor de telwijze).

ekenissen hebben. Behalve de waarde 0, kan een nul ook een afgeronde 0 zijn, of in het betreffende jaar was
vernieuwt het WODC de cijfers jaarlijks voor de hele reeks vanaf 1995. De afdoeningen rechter en de opgek

et bij de categorie 'misdrijven tegen het leven' zowel om pogingen als voltooide delicten.
bekend is.

2009	2010	2011	2012	2013	2014	2015	2016	2017	2018
150	152	145	142	130	113	106	105	109	118
142	146	142	139	126	106	102	99	100	112
112	114	111	108	91	82	77	74	75	75
113	111	110	106	86	78	71	68	69	68
354	382	378	378	333	322	306	309	314	298
29	27	26	26	25	23	22	20	21	22
91	81	84	85	75	75	75	73	77	82
63	83	64	65	49	47	56	56	58	75
113	114	100	104	97	101	97	84	112	99
100	116	106	117	119	110	104	100	91	92
57	55	55	54	42	38	56	53	43	43
290	295	346	318	356	296	327	351	312	266
203	240	226	217	230	206	276	280	250	281
101	98	95	88	87	78	73	87	80	96
31	28	26	27	27	24	22	19	21	24
125	124	124	96	96	90	79	128	90	133
70	72	87	84	59	61	48	51	69	56
17	14	17	15	15	13	17	16	14	13
0	10	46	9	19	18	22	0	12	4
0	0	0	0	180	0	0	0	14	0
0	0	7	14	14	0	63	7	0	14
358	467	360	258	348	288	252	469	287	488
284	276	266	294	311	280	286	315	317	361
79	71	67	71	60	55	55	46	57	56
46	46	40	41	20	37	30	32	29	30
86	75	77	80	65	59	63	52	76	71
254	267	260	269	268	216	215	203	202	254
82	86	94	91	71	77	66	65	59	61
57	66	69	61	55	46	48	46	41	49
50	61	62	56	51	43	42	42	36	43
109	119	133	111	92	86	93	81	80	90
395	335	371	419	385	277	268	313	292	299
124	155	124	134	159	94	138	139	175	114
597	482	544	614	659	540	526	667	638	570
31	34	46	22	20	21	13	27	10	23
14	102	204	175	101	51	48	53	29	86
378	318	376	411	376	267	261	293	264	269
865	889	844	939	1,082	944	1,002	957	921	1,194
333	282	420	420	338	373	285	226	223	286
43	82	86	92	52	44	39	44	37	38
33	31	30	30	29	23	23	22	28	26
22	26	28	29	28	25	23	35	32	28
27	25	29	24	27	23	21	20	22	23
22	22	20	19	19	16	16	18	21	20
142	136	123	154	115	83	129	74	139	105
249	242	232	223	204	211	200	219	249	240
260	259	246	238	220	229	221	240	277	261
144	111	129	120	109	106	82	117	113	119

155	109	128	142	119	147	135	131	126	125
139	85	99	92	98	86	85	107	148	89
105	63	179	105	110	139	84	124	133	101
149	93	74	90	94	78	86	102	153	86

van de strafduur is afgetrokken.

is het gegeven nog niet van toepassing, of waren er geen cijfers beschikbaar.

De voorgedrukte sancties zijn daarmee in deze editie voor alle gerapporteerde jaren op dezelfde manier, op basis van de

2019^e

122

114

77

69

318

23

78

68

101

96

50

334

213

97

24

100

64

14

3

204

0

365

451

44

24

57

254

71

53

44

101

312

108

626

15

100

304

1,212

278

46

29

23

23

21

155

268

291

109

170

130

93

141

:zelfde datalevering bepaald.

Tabel 6.12

Door de rechter in eerste aanleg afgedane

	1995	1996	1997	1998
Totaal	7,170	7,900	7,715	8,175
Wetboek van Strafrecht	6,825	7,505	7,275	7,675
Vermogensmisdrijven	4,590	4,875	4,340	4,470
diefstal/verduistering en inbraak	4,215	4,460	3,940	4,025
diefstal en inbraak met geweld	915	1,025	1,035	1,095
eenvoudige diefstal	385	410	400	435
gekwalificeerde diefstal	2,870	2,960	2,460	2,445
verduistering	40	65	40	55
bedrog	20	10	15	30
valsheidsmisdrijven	75	55	60	45
heling	215	280	255	285
afpersing en afdreiging	65	65	70	80
overige vermogensmisdrijven	0	0	0	0
Vernielingen en misdrijven tegen openbare orde en gezag	1,255	1,510	1,675	1,825
vernietiging en beschadiging	245	300	340	365
tegen de openbare orde	790	1,020	1,090	1,175
openlijk geweld	780	995	1,075	1,145
huisvredebreuk	5	5	10	10
lokaalvredebreuk	0	0	0	5
computervredebreuk	0	0	0	0
discriminatie	5	5	0	5
tegen openbare orde overig	5	10	5	10
brandstichting/ontploffing	190	145	190	235
tegen het openbaar gezag	30	45	55	55
niet opvolgen van ambtelijk bevel	5	10	10	15
overige misdrijven tegen het openbaar gezag	25	35	40	40
Gewelds- en seksuele misdrijven	970	1,105	1,230	1,350
mishandeling	530	620	655	760
bedreiging en stalking	125	130	160	165
bedreiging	125	130	160	165
stalking	0	0	0	0
seksuele misdrijven	230	250	310	305
aanranding	65	100	110	125
verkrachting	65	50	50	55
schennis der eerbaarheid	5	5	10	5
ontucht met minderjarige	0	0	0	0
overige seksuele misdrijven	90	100	140	125
misdrijven tegen het leven ^f	55	85	95	85
overige gewelds- en seksuele misdrijven	30	15	10	30
Overige misdrijven Wetboek van Strafrecht	15	20	30	30
Verkeersmisdrijven	90	100	100	135
verlaten plaats ongeval	20	25	35	40
rijden onder invloed	25	25	25	45
rijden tijdens ontzegging/onbevoegd besturen	0	0	0	0
overige verkeersmisdrijven	45	50	45	50
Drugsmisdrijven	120	140	195	200
harddrugs	115	135	190	190
softdrugs	5	5	10	15

(Vuur)wapenmisdrijven

Misdrijven overige wetten⁹
wet op de economische delicten
overige misdrijven

a
b
c
d
e
f
g

Bron: WODC

65	60	60	60
75	95	75	105
55	50	35	50
20	50	40	55

De cijfers in de tabellen zijn afgerond op vijf
De nullen in de tabel kunnen meerdere bete
Anders dan in de publicaties t/m C&R 2016
De indeling is op basis van het zwaarste de
Voorlopige cijfers.

Net als bij alle andere delictgroepen gaat he
Inclusief zaken waarbij het soort misdrijf onl

misdrijfzaken met minderjarige verdachten naar delictgroep^{a,b,c,d}

1999	2000	2001	2002	2003	2004	2005	2006	2007	2008
8,770	9,490	9,250	10,445	11,175	12,320	12,655	12,885	13,425	14,100
8,280	8,975	8,740	9,850	10,460	11,540	11,915	12,120	12,565	13,135
4,795	5,110	4,870	5,385	5,370	5,715	5,610	5,735	5,675	5,670
4,305	4,555	4,360	4,765	4,770	5,055	4,945	5,025	4,995	4,845
1,155	1,225	1,320	1,365	1,215	1,260	1,200	1,110	1,135	960
485	585	530	620	670	760	680	760	735	805
2,575	2,610	2,340	2,655	2,740	2,870	2,880	2,995	2,925	2,830
90	135	170	120	150	165	185	160	195	255
20	35	35	35	40	45	55	65	55	85
50	100	75	120	75	95	65	80	65	85
325	350	325	400	410	435	475	510	505	600
95	70	75	65	75	80	70	55	55	50
0	0	0	0	0	0	0	0	10	10
1,990	2,090	2,135	2,375	2,760	3,120	3,340	3,490	3,670	4,010
390	395	330	420	425	510	490	580	550	730
1,240	1,275	1,385	1,490	1,865	2,090	2,295	2,315	2,495	2,615
1,225	1,245	1,350	1,450	1,810	2,025	2,230	2,250	2,450	2,550
5	15	15	25	30	25	30	30	30	35
0	5	0	0	0	5	0	0	0	0
0	0	0	0	0	0	0	0	0	5
0	0	0	0	5	15	15	20	5	0
10	15	15	5	20	20	20	15	10	20
235	290	290	335	305	350	355	395	400	380
125	130	125	130	165	170	205	195	225	290
65	30	45	60	45	65	70	65	75	80
55	100	80	75	120	105	130	135	155	205
1,445	1,680	1,665	1,970	2,195	2,520	2,775	2,730	3,010	3,230
815	975	930	1,120	1,245	1,385	1,505	1,655	1,990	2,180
210	260	215	300	420	545	595	555	515	570
210	260	215	295	415	540	585	540	505	550
0	0	0	5	5	5	10	15	10	25
320	345	360	405	380	435	460	395	375	335
115	145	130	165	145	135	170	150	120	110
70	60	80	80	60	100	95	75	50	35
10	10	10	15	15	15	15	15	15	10
0	0	0	0	0	0	0	0	5	0
125	130	135	150	160	180	180	155	185	175
90	85	145	125	130	130	190	125	105	125
10	15	15	15	20	25	25	5	25	15
50	90	70	120	135	185	190	165	210	225
140	150	160	170	180	195	195	215	245	305
35	45	60	45	40	45	45	50	40	60
45	35	55	50	50	50	75	80	100	130
0	0	0	0	0	0	0	0	0	5
60	65	45	75	85	95	75	80	105	110
195	175	185	220	260	270	285	245	255	240
180	155	170	220	240	220	235	190	180	170
15	20	15	5	20	50	50	55	80	70

65	70	65	85	105	120	100	120	120	130
85	120	95	110	170	200	165	185	235	290
50	70	55	50	85	100	85	90	120	170
35	45	45	60	90	100	80	95	115	120

ftallen. De aantallen tellen hierdoor niet per definitie op tot de (sub) totalen.

akenissen hebben. Behalve de waarde 0, kan een nul ook een afgeronde 0 zijn, of in het betreffende jaar was vernieuwt het WODC de cijfers jaarlijks voor de hele reeks vanaf 1995. De afdoeningen rechter en de opgek delict waarvoor rechter schuldig verklaart, of in het geval van een vrijspraak op basis van het zwaarste delict vo

et bij de categorie 'misdrijven tegen het leven' zowel om pogingen als voltooide delicten. bekend is.

2009	2010	2011	2012	2013	2014	2015	2016	2017	2018
12,440	10,655	9,785	9,070	7,235	6,425	5,730	5,615	5,555	4,735
11,460	9,800	9,000	8,275	6,625	5,885	5,190	5,105	5,005	4,285
5,175	4,655	4,320	4,285	3,435	3,015	2,630	2,685	2,490	2,205
4,400	3,985	3,635	3,625	2,940	2,540	2,175	2,205	1,990	1,825
860	920	955	1,100	925	705	640	565	540	550
780	725	640	650	520	450	385	425	400	355
2,540	2,190	1,880	1,750	1,400	1,295	1,060	1,130	985	875
215	155	160	130	90	85	90	85	70	40
80	65	65	50	30	30	25	40	45	40
110	65	75	55	35	55	65	105	120	55
525	455	475	485	350	325	315	275	260	205
50	65	50	60	65	55	40	50	55	60
10	15	20	10	20	10	10	10	15	20
3,260	2,565	2,220	1,850	1,460	1,235	1,070	1,055	1,145	900
600	440	400	365	295	250	230	195	240	175
2,145	1,720	1,515	1,195	955	825	695	675	735	615
2,095	1,680	1,465	1,160	920	800	660	640	695	595
30	15	35	20	20	20	20	15	20	15
0	0	0	0	0	0	0	0	0	0
0	5	5	0	5	0	0	0	0	0
15	10	5	5	0	0	0	0	5	0
10	10	10	10	10	5	10	15	10	5
265	195	135	145	120	65	70	75	75	45
250	210	170	145	100	95	75	110	95	60
75	70	50	35	15	15	10	15	25	10
175	145	120	110	85	80	65	90	70	55
2,800	2,365	2,290	1,985	1,610	1,515	1,365	1,245	1,240	1,085
1,940	1,620	1,580	1,395	1,125	1,030	955	860	870	710
485	400	385	340	275	255	220	230	215	155
480	400	375	335	270	250	215	225	210	155
5	0	15	5	5	10	5	0	5	0
265	210	195	165	140	170	115	115	115	150
115	80	50	50	35	60	15	40	25	50
25	30	20	30	15	30	15	15	15	25
10	10	10	5	5	0	5	5	0	0
5	0	0	0	0	5	0	0	0	5
110	90	110	80	80	75	80	55	75	70
90	105	105	75	55	50	60	35	30	55
20	25	25	10	15	5	10	5	10	15
225	215	170	155	115	115	125	125	135	90
380	310	260	325	235	170	180	165	155	110
50	50	30	40	30	20	20	10	15	20
210	160	140	220	150	100	115	110	110	55
5	5	5	5	0	0	0	0	0	0
115	95	85	60	55	45	45	40	30	30
215	175	185	175	140	170	140	150	140	150
130	105	115	105	70	95	80	100	85	85
85	70	70	70	75	80	60	50	55	65

145	150	120	135	85	80	100	80	80	70
245	225	220	160	145	125	115	115	175	120
150	130	135	80	70	35	40	35	80	60
95	95	85	80	75	85	80	80	95	60

s het gegeven nog niet van toepassing, of waren er geen cijfers beschikbaar.

egde sancties zijn daarmee in deze editie voor alle gerapporteerde jaren op dezelfde manier, op basis van de volgens de tenlastelegging van het OM. Zie bijlage 3 voor meer uitleg over de delictindeling.

2019 ^e
4,720
4,210
2,290
1,860
605
370
845
40
45
60
220
65
35
815
135
565
540
10
0
0
0
15
60
55
10
45
1,020
690
135
130
0
125
30
25
5
0
60
60
15
85
130
20
75
5
30
170
115
50

80
130
55
75

zelfde datalevering bepaald.

Tabel 6.13

Door de rechter in eerste aanleg afgedane misdrijfzaken met min

	1995	1996	1997	1998	1999	2000
totaal	7,170	7,900	7,715	8,175	8,770	9,490
schuldigverklaring	6,855	7,555	7,385	7,800	8,300	8,940
met strafoplegging	6,700	7,415	7,260	7,680	8,190	8,815
zonder strafoplegging	160	140	130	120	110	125
vrijspraak	220	275	275	320	400	485
ontslag van rechtsvervolgning	10	10	10	10	15	15
overige uitspraken	85	65	40	45	60	50
niet-ontvankelijk OM	75	55	35	40	55	50
onbevoegdverklaring van de rechter	5	10	5	0	0	0
schorsing van de vervolging	0	0	0	0	0	0
verdachte niet-ontvankelijk	0	0	0	0	0	0

a
b
c
d
e
f

Inclusief zaken waarbij de soort rechter onbekend is en exclusief
De cijfers in de tabellen zijn afgerond op vijftallen. De aantallen te
De nullen in de tabel kunnen meerdere betekenissen hebben. Be
In eerdere versies van C&R was er sprake van een uitsplitsing na
Anders dan in de publicaties t/m C&R 2016 vernieuwt het WODC
Voorlopige cijfers.

Bron: WODC

Voorlopige cijfers.

Net als bij alle andere delictgroepen gaat het bij de categorie 'misdrijven tegen het leven' zowel om poging
Inclusief zaken waarbij het soort misdrijf onbekend is.

derjarige verdachten naar eindbeslissing^{a,b,c,d,e}

2001	2002	2003	2004	2005	2006	2007	2008	2009	2010
9,250	10,445	11,175	12,320	12,655	12,885	13,425	14,100	12,440	10,655
8,750	9,825	10,520	11,590	11,825	11,890	12,405	12,730	11,200	9,385
8,630	9,665	10,375	11,445	11,655	11,675	12,190	12,430	10,915	9,150
120	165	150	145	170	215	215	300	285	235
430	550	580	665	780	930	950	1,260	1,140	1,195
20	15	15	25	15	25	25	50	50	40
55	55	60	40	35	40	45	60	50	35
50	50	55	35	35	40	40	60	45	35
0	0	5	5	0	0	0	5	0	0
0	0	0	0	0	0	0	0	0	0
0	0	0	0	0	0	0	0	0	0

voegingen ter zitting (zie voor de telwijze bijlage 3 van C&R).

ellen hierdoor niet per definitie op tot de (sub) totalen.

halve de waarde 0, kan een nul ook een afgeronde 0 zijn, of in het betreffende jaar was het gegeven nog nie
 ar zaken zonder en met een eerdere afdoening, deze uitsplitsing is hier weggelaten.

de cijfers jaarlijks voor de hele reeks vanaf 1995. De afdoeningen rechter en de opgelegde sancties zijn daa

en als voltooide delicten.

2011	2012	2013	2014	2015	2016	2017	2018	2019 ^f
9,785	9,070	7,235	6,425	5,730	5,615	5,555	4,735	4,720
8,580	7,970	6,245	5,525	4,890	4,805	4,850	4,135	4,220
8,335	7,760	6,040	5,255	4,625	4,530	4,600	3,925	4,015
245	210	200	270	260	275	250	210	205
1,090	1,010	895	820	765	735	655	560	465
60	40	40	30	30	35	20	15	15
50	50	60	50	50	40	30	25	25
45	45	55	45	50	35	30	25	15
5	0	5	0	0	0	0	0	5
0	0	0	0	0	0	0	0	0
0	0	0	0	0	0	0	0	0

t van toepassing, of waren er geen cijfers beschikbaar.

rmee in deze editie voor alle gerapporteerde jaren op dezelfde manier, op basis van dezelfde datalevering be

paald.

Tabel 6.14

Door de rechter in eerste aanleg afgedane mi

	1995	1996	1997	1998
Totaal	6,855	7,555	7,385	7,800
Wetboek van Strafrecht	6,530	7,175	6,970	7,320
Vermogensmisdrijven	4,435	4,715	4,220	4,305
diefstal/verduistering en inbraak	4,095	4,330	3,855	3,900
diefstal en inbraak met geweld	900	1,000	1,015	1,065
eenvoudige diefstal	365	390	390	415
gekwalificeerde diefstal	2,790	2,880	2,415	2,375
verduistering	40	60	40	50
bedrog	15	10	10	25
valsheidsmisdrijven	75	50	60	45
heling	195	255	225	255
afpersing en afdreiging	60	65	70	80
overige vermogensmisdrijven	0	0	0	0
Vernielingen en misdrijven tegen openbare orde en gezag	1,180	1,430	1,575	1,725
vernietiging en beschadiging	215	260	300	330
tegen de openbare orde	755	985	1,050	1,120
openlijk geweld	745	965	1,040	1,090
huisvredebreuk	5	5	5	10
lokaalvredebreuk	0	0	0	5
computervredebreuk	0	0	0	0
discriminatie	5	0	0	5
tegen openbare orde overig	5	10	5	10
brandstichting/ontploffing	180	140	180	225
tegen het openbaar gezag	25	40	45	50
niet opvolgen van ambtelijk bevel	5	10	10	15
overige misdrijven tegen het openbaar gezag	20	30	35	35
Gewelds- en seksuele misdrijven	905	1,020	1,150	1,255
mishandeling	495	575	600	705
bedreiging en stalking	120	120	155	160
bedreiging	120	120	155	160
stalking	0	0	0	0
seksuele misdrijven	205	225	290	285
aanranding	55	95	105	115
verkrachting	60	45	50	50
schennis der eerbaarheid	5	5	10	5
ontucht met minderjarige	0	0	0	0
overige seksuele misdrijven	80	85	130	110
misdrijven tegen het leven ^f	55	85	90	80
overige gewelds- en seksuele misdrijven	25	15	10	30
Overige misdrijven Wetboek van Strafrecht	10	15	25	30
Verkeersmisdrijven	85	95	100	130
verlaten plaats ongeval	20	25	30	35
rijden onder invloed	25	20	25	45
rijden tijdens ontzegging/onbevoegd besturen	0	0	0	0
overige verkeersmisdrijven	40	50	40	50
Drugsmisdrijven	115	130	190	195
harddrugs	110	125	185	180
softdrugs	5	5	10	10

(Vuur)wapenmisdrijven

Misdrijven overige wetten⁹
wet op de economische delicten
overige misdrijven

a
b
c
d
e
f
g

Bron: WODC

60	55	60	60
65	90	70	95
50	45	35	45
20	45	35	55

De cijfers in de tabellen zijn afgerond op vijftal.
De nullen in de tabel kunnen meerdere betekenissen hebben.
Anders dan in de publicaties t/m C&R 2016 van de WODC.
De indeling is op basis van het zwaarste delict.
Voorlopige cijfers.

Net als bij alle andere delictgroepen gaat het hier om
Inclusief zaken waarbij het soort misdrijf onbekend is.

sdrijfzaken met minderjarige verdachten: schuldigverklaringen naar delictgroep^{a,b,c,d}

1999	2000	2001	2002	2003	2004	2005	2006	2007
8,300	8,940	8,750	9,825	10,520	11,590	11,825	11,890	12,405
7,840	8,455	8,265	9,275	9,830	10,860	11,120	11,190	11,610
4,605	4,870	4,665	5,150	5,115	5,465	5,295	5,395	5,350
4,160	4,375	4,200	4,585	4,585	4,860	4,720	4,770	4,755
1,115	1,165	1,280	1,320	1,175	1,215	1,155	1,055	1,095
460	560	505	590	640	725	640	720	700
2,500	2,515	2,255	2,565	2,635	2,770	2,765	2,855	2,795
80	130	160	110	140	155	160	140	170
20	30	30	35	35	45	50	60	50
50	95	70	115	70	90	60	75	60
285	305	285	355	355	390	395	435	425
95	65	75	65	70	80	70	55	50
0	0	0	0	0	0	0	0	5
1,850	1,955	2,000	2,200	2,560	2,890	3,105	3,175	3,350
350	340	295	370	360	440	420	470	470
1,175	1,215	1,325	1,410	1,765	1,960	2,145	2,155	2,295
1,165	1,195	1,295	1,375	1,720	1,900	2,085	2,100	2,250
5	10	15	25	25	25	30	25	25
0	0	0	0	0	5	0	0	0
0	0	0	0	0	0	0	0	0
0	0	0	0	5	10	15	20	5
10	10	10	5	15	20	20	10	10
230	275	280	320	290	335	345	385	385
90	120	100	100	145	160	190	170	205
40	25	25	30	40	60	70	50	65
55	95	75	70	105	100	125	120	140
1,340	1,545	1,535	1,810	2,030	2,330	2,550	2,470	2,730
755	900	850	1,030	1,150	1,280	1,380	1,490	1,810
195	250	210	285	405	515	550	510	480
195	250	210	280	400	510	545	495	470
0	0	0	5	5	5	10	15	10
295	300	320	355	335	390	410	345	315
105	125	115	150	125	120	145	135	100
65	55	75	70	55	95	90	65	40
5	10	10	15	10	10	15	10	15
0	0	0	0	0	0	0	0	5
120	110	120	120	140	160	160	135	160
85	80	145	125	125	130	190	120	105
10	15	10	15	15	20	25	5	20
50	85	60	110	125	170	170	145	180
135	145	155	165	170	175	185	200	230
30	45	55	40	40	40	40	45	35
45	35	50	50	50	50	75	80	95
0	0	0	0	0	0	0	0	0
55	60	45	70	80	85	70	75	100
185	165	180	210	255	260	270	235	240
170	145	165	205	240	215	220	180	165
15	20	10	5	20	45	50	50	75

65	65	60	80	100	110	90	110	110
80	115	90	100	165	185	155	160	215
40	70	45	45	80	90	85	70	105
35	45	40	55	85	95	75	95	110

llen. De aantallen tellen hierdoor niet per definitie op tot de (sub) totalen.

enissen hebben. Behalve de waarde 0, kan een nul ook een afgeronde 0 zijn, of in het betreffende jaar vernieuwt het WODC de cijfers jaarlijks voor de hele reeks vanaf 1995. De afdoeningen rechter en de op t waarvoor rechter schuldig verklaart. Zie bijlage 3 voor meer uitleg over de delictindeling.

bij de categorie 'misdrijven tegen het leven' zowel om pogingen als voltooide delicten. kend is.

2008	2009	2010	2011	2012	2013	2014	2015	2016
12,730	11,200	9,385	8,580	7,970	6,245	5,525	4,890	4,805
11,855	10,295	8,600	7,875	7,240	5,695	5,015	4,390	4,345
5,205	4,750	4,180	3,855	3,855	3,000	2,595	2,275	2,300
4,515	4,095	3,650	3,335	3,320	2,630	2,220	1,915	1,930
895	810	845	890	1,015	830	635	580	510
750	735	670	575	590	470	390	340	385
2,650	2,365	2,000	1,730	1,605	1,250	1,115	910	965
220	190	130	140	115	75	75	80	70
70	70	50	55	35	25	25	20	35
80	100	55	60	50	30	45	45	85
485	435	355	345	385	245	255	255	210
45	40	55	45	55	55	45	35	40
5	5	10	15	10	15	5	5	5
3,575	2,905	2,200	1,915	1,570	1,230	1,025	870	855
585	490	345	325	285	240	200	195	155
2,375	1,945	1,485	1,315	1,035	800	685	545	530
2,325	1,900	1,455	1,275	1,010	770	660	515	495
30	25	15	30	15	15	20	15	15
0	0	0	0	0	0	0	0	0
0	0	0	0	0	5	0	0	0
0	10	5	5	0	0	0	0	0
20	10	10	10	10	5	5	10	15
355	245	175	125	125	105	55	60	65
260	225	195	150	125	85	90	70	100
60	60	60	40	25	10	15	10	15
200	165	135	110	100	75	75	60	85
2,895	2,445	2,030	1,960	1,685	1,365	1,305	1,140	1,085
1,970	1,695	1,400	1,350	1,195	960	880	800	745
510	430	340	340	280	235	235	185	205
490	425	340	330	275	230	225	180	205
20	5	0	10	5	5	10	5	0
280	210	170	150	125	110	135	90	100
90	90	65	40	40	25	55	15	35
30	25	25	20	30	15	25	10	15
10	5	10	10	0	5	0	5	5
0	0	0	0	0	0	5	0	0
145	85	70	80	55	65	50	60	45
120	90	100	100	70	50	45	60	30
15	20	15	20	10	10	5	5	5
185	195	195	145	130	95	90	100	105
285	360	295	245	310	225	160	170	155
55	45	45	25	35	25	20	20	10
120	200	160	135	215	145	95	110	105
5	5	5	5	5	0	0	0	0
105	110	90	80	55	50	40	40	40
220	205	155	170	160	130	160	125	125
160	125	85	105	95	65	85	75	85
60	80	65	65	65	70	75	50	40

120	130	140	100	125	70	75	95	70
245	215	195	190	140	120	110	105	110
140	130	105	110	65	55	30	30	35
105	85	85	80	75	65	85	75	75

was het gegeven nog niet van toepassing, of waren er geen cijfers beschikbaar.
gelegde sancties zijn daarmee in deze editie voor alle gerapporteerde jaren op dezelfde manier, op bas

2017	2018	2019 ^e
4,850	4,135	4,220
4,335	3,725	3,750
2,180	1,965	2,060
1,755	1,645	1,685
495	510	555
360	330	340
840	775	755
65	35	35
35	30	40
105	50	45
215	170	190
50	55	65
15	15	30
940	740	705
200	145	120
585	495	475
555	475	455
15	10	5
0	0	0
0	0	0
0	0	0
10	5	10
70	40	50
85	60	55
25	10	10
65	50	45
1,095	940	910
775	620	625
185	135	120
180	135	120
5	0	0
95	120	100
20	35	30
15	20	15
0	0	0
0	0	0
60	60	50
30	50	55
10	15	10
120	80	80
150	100	115
15	15	15
105	50	70
0	0	5
30	30	25
130	140	160
80	80	115
50	60	45

75	65	70
160	105	120
75	50	50
85	55	70

is van dezelfde datalevering bepaald.

Tabel 6.15

Door de rechter in eerste aanleg afgedane

	1995	1996	1997	1998
Totaal	235	280	285	330
Wetboek van Strafrecht	220	270	270	315
Vermogensmisdrijven	100	120	100	140
diefstal/verduistering en inbraak	75	90	70	105
diefstal en inbraak met geweld	15	20	15	25
eenvoudige diefstal	15	20	10	20
gekwalficeerde diefstal	45	50	40	60
verduistering	0	5	5	5
bedrog	0	0	0	5
valsheidsmisdrijven	0	5	5	0
heling	20	25	30	30
afpersing en afdreiging	5	0	0	0
overige vermogensmisdrijven	0	0	0	0
Vernielingen en misdrijven tegen openbare orde en gezag	60	75	90	90
vernieling en beschadiging	30	35	40	35
tegen de openbare orde	25	25	30	45
openlijk geweld	25	25	30	45
huisvredebreuk	0	0	0	0
lokaalvredebreuk	0	0	0	0
computervredebreuk	0	0	0	0
discriminatie	0	0	0	0
tegen openbare orde overig	0	0	0	0
brandstichting/ontploffing	5	5	10	10
tegen het openbaar gezag	5	5	10	5
niet opvolgen van ambtelijk bevel	5	0	5	0
overige misdrijven tegen het openbaar gezag	5	5	5	0
Gewelds- en seksuele misdrijven	55	75	75	90
mishandeling	30	40	45	55
bedreiging en stalking	5	10	10	5
bedreiging	5	10	10	5
stalking	0	0	0	0
seksuele misdrijven	20	25	20	25
aanranding	10	5	5	10
verkrachting	5	5	0	5
schennis der eerbaarheid	0	0	0	0
ontucht met minderjarige	0	0	0	0
overige seksuele misdrijven	10	15	10	10
misdrijven tegen het leven ^f	0	0	0	5
overige gewelds- en seksuele misdrijven	0	0	0	0
Overige misdrijven Wetboek van Strafrecht	0	0	5	0
Verkeersmisdrijven	5	0	5	0
verlaten plaats ongeval	0	0	0	0
rijden onder invloed	0	0	0	0
rijden tijdens ontzegging/onbevoegd besturen	0	0	0	0
overige verkeersmisdrijven	5	0	5	0
Drugsmisdrijven	0	10	5	10
harddrugs	0	10	5	5
softdrugs	0	0	0	0

(Vuur)wapenmisdrijven

Misdrijven overige wetten⁹
wet op de economische delicten
overige misdrijven

a
b
c
d
e
f
g

Bron: WODC

0	0	0	0
5	0	5	5
5	0	0	5
0	0	0	0

De cijfers in de tabellen zijn afgerond op vijf.
De nullen in de tabel kunnen meerdere betekenissen hebben.
Anders dan in de publicaties t/m C&R 2016
De indeling is op basis van het zwaarste delict.
Voorlopige cijfers.

Net als bij alle andere delictgroepen gaat het om
Inclusief zaken waarbij het soort misdrijf onbekend is.

5	5	5	5	0	10	5	5	10	10
5	5	5	10	5	10	10	20	15	40
5	5	5	5	5	10	5	20	10	25
0	0	0	0	0	5	5	5	5	15

ftallen. De aantallen tellen hierdoor niet per definitie op tot de (sub) totalen.

akenissen hebben. Behalve de waarde 0, kan een nul ook een afgeronde 0 zijn, of in het betreffende jaar was vernieuwt het WODC de cijfers jaarlijks voor de hele reeks vanaf 1995. De afdoeningen rechter en de opgeklijct volgens de tenlastelegging van het OM. Zie bijlage 3 voor meer uitleg over de delictindeling.

et bij de categorie 'misdrijven tegen het leven' zowel om pogingen als voltooide delicten. bekend is.

2009	2010	2011	2012	2013	2014	2015	2016	2017	2018
1,190	1,235	1,150	1,050	930	855	790	770	675	575
1,120	1,165	1,085	990	885	825	755	725	640	545
410	455	450	415	415	405	340	365	295	235
290	325	290	300	290	300	245	260	225	175
50	70	60	85	90	70	55	55	45	40
45	50	60	55	50	50	45	30	35	25
170	185	145	145	135	175	140	160	135	100
25	20	20	15	15	5	10	15	5	5
5	10	10	10	5	5	5	5	10	10
10	5	10	5	5	10	20	20	15	10
90	100	125	95	100	75	60	65	40	35
5	5	10	5	5	10	5	10	5	10
5	10	5	0	5	5	0	5	0	5
340	355	295	265	220	200	185	195	200	160
105	95	70	80	50	45	30	35	40	30
195	225	195	155	150	140	140	145	150	115
190	215	185	145	145	135	135	145	140	115
0	0	5	5	5	0	0	0	5	5
0	0	0	0	0	0	0	0	0	0
0	0	5	0	0	0	0	0	0	0
5	5	0	0	0	0	0	0	5	0
0	0	0	0	0	0	0	0	0	0
20	20	10	15	10	10	10	10	5	5
20	15	15	15	10	5	10	5	10	5
15	10	10	10	5	0	0	0	0	0
10	5	5	10	5	5	5	5	5	5
340	330	315	285	235	200	215	155	135	140
240	215	225	190	160	140	145	115	85	85
50	60	40	55	40	20	35	20	25	20
50	60	40	55	40	20	35	20	25	20
0	0	0	0	0	0	0	0	0	0
50	45	45	35	30	35	25	15	20	30
25	15	10	5	10	10	0	5	5	15
0	5	5	0	0	5	5	0	0	5
0	0	0	0	5	0	0	0	0	0
0	0	0	0	0	0	0	0	0	0
20	20	25	30	15	20	20	10	15	10
0	5	5	0	5	5	5	5	0	5
0	10	5	0	0	5	5	0	0	0
30	20	25	20	20	25	20	10	15	10
15	10	15	15	10	5	5	10	5	5
5	5	5	5	5	0	0	5	0	0
5	5	5	5	0	5	0	5	0	0
0	0	0	0	0	0	0	0	0	0
5	5	5	5	5	5	5	5	0	0
10	25	15	20	5	10	10	20	10	10
5	20	10	10	5	5	5	15	5	5
5	5	5	10	5	5	5	5	5	0

15	5	15	5	15	5	5	10	5	5
30	30	20	20	20	10	10	5	15	15
20	20	15	15	15	5	5	0	5	10
10	5	5	5	5	5	5	0	10	5

is het gegeven nog niet van toepassing, of waren er geen cijfers beschikbaar.

De opgelegde sancties zijn daarmee in deze editie voor alle gerapporteerde jaren op dezelfde manier, op basis van de

2019^e

475

445

220

165

50

25

90

5

10

10

30

0

5

110

15

90

85

5

0

0

0

0

10

0

0

0

105

60

15

15

0

25

5

10

0

0

10

5

5

5

5

10

5

0

0

5

5

0

0

5

5
10
5
5

zelfde datalevering bepaald.

Tabel 6.16

Door de rechter in eerste aanleg

	1995	1996	1997
Totaal schuldigverklaringen met strafoplegging ^e	6,700	7,415	7,260
Enkelvoudige hoofdstraf	5,905	6,585	6,470
vrijheidsstraf of jeugddetentie	4,155	2,675	2,190
geldboete	1,220	1,030	800
taakstraf	530	2,880	3,480
Gecombineerde hoofdstraffen	350	430	450
vrijheidsstraf of jeugddetentie plus taakstraf plus geldboete	0	5	5
vrijheidsstraf of jeugddetentie plus geldboete	315	220	135
vrijheidsstraf of jeugddetentie plus taakstraf	25	175	270
voorwaardelijke vrijheidsstraf of jeugddetentie plus taakstraf	20	155	255
onvoorwaardelijke vrijheidsstraf of jeugddetentie plus taakstraf	5	20	15
geldboete plus taakstraf	10	30	40
Geen hoofdstraffen	365	290	245
Straf onbekend	75	110	90
Totaal opgelegde straffen	6,770	7,955	8,030
Hoofdstraf	6,660	7,805	7,875
geldboete	1,545	1,285	980
geheel onvoorwaardelijk	1,060	820	635
deels onvoorwaardelijk	195	165	100
geheel voorwaardelijk	290	300	240
werkstraf ^f	490	2,675	3,195
geheel onvoorwaardelijk	490	2,675	3,195
deels onvoorwaardelijk	0	0	0
geheel voorwaardelijk	0	0	0
leerstraf ^f	95	770	1,105
geheel onvoorwaardelijk	95	770	1,105
deels onvoorwaardelijk	0	0	0
geheel voorwaardelijk	0	0	0
vrijheidsstraf ^g	525	345	230
geheel onvoorwaardelijk	180	125	85
deels onvoorwaardelijk	145	105	65
geheel voorwaardelijk	205	115	80
jeugddetentie	3,970	2,730	2,365
geheel onvoorwaardelijk	2,985	925	555
deels onvoorwaardelijk	75	620	645
geheel voorwaardelijk	910	1,185	1,165
berisping ^h	30	0	0
Bijkomende straf	110	150	155
ontzegging rijbevoegdheid	15	25	20
geheel onvoorwaardelijk	5	10	5
deels onvoorwaardelijk	0	0	5
geheel voorwaardelijk	5	15	10
verbeurdverklaring	95	125	135
overige bijkomende straffen ⁱ	0	0	0
Maatregel ^j			
volwassen TBS ⁿ	15	10	5
plaatsing in een inrichting voor jeugdigen (PIJ) ^{k/o}	10	180	190
plaatsing in een inrichting voor stelselmatige daders (ISD) ^l	0	0	0
plaatsing in een psychiatrische inrichting	0	0	0
maatregel gedragsbeïnvloeding jeugdigen (MGJ) ^m	0	0	0
schadevergoeding	45	305	430

ontneming wederrechtelijk voordeel
onttrekking aan het verkeer

5	15	20
105	110	130

a
b
c
d
e
f
g
h
i
j

k
l
m
n
o

Bron: WODC

De cijfers in de tabellen zijn afge
De nullen in de tabel kunnen me
Anders dan in de publicaties t/m
Voorlopige cijfers.
Het betreft schuldigverklaringen
In 2001 zijn de taakstraffen hoof
Inclusief 'hechtenis' en 'militaire c
Deze sanctie bestaat sinds de in
Hieronder vallen o.a. storting in t
Door een fout in de registratie va
Maatregelen die niet eenduidig u
De PIJ-maatregel is ingegaan op
Deze rubriek bevat de maatrege
De maatregel gedragsbeïnvloedi
Door een fout in de registratie kc
Door een fout in de registratie kc

afgedane misdrijfzaken met minderjarige verdachten: schuldigverklaringen met strafoplegging en opgelegde

1998	1999	2000	2001	2002	2003	2004	2005	2006	2007
7,680	8,190	8,815	8,630	9,665	10,375	11,445	11,655	11,675	12,190
6,795	7,215	7,720	6,250	6,445	6,765	7,270	7,780	8,405	9,485
2,160	2,275	2,545	2,185	2,300	2,280	2,465	2,420	1,925	1,820
725	670	625	620	505	500	540	470	425	400
3,915	4,265	4,550	3,445	3,640	3,985	4,265	4,890	6,050	7,265
505	650	755	2,055	2,900	3,260	3,800	3,555	2,970	2,390
5	0	5	10	30	15	30	25	10	10
100	75	95	65	50	45	60	45	30	30
355	515	605	1,930	2,745	3,115	3,640	3,435	2,885	2,300
345	445	500	1,570	2,330	2,655	3,095	2,765	2,225	1,700
15	70	105	365	410	460	545	670	660	600
50	60	45	50	75	90	70	50	40	50
295	230	250	215	215	255	275	225	200	195
80	95	95	110	100	95	95	100	105	120
8,580	9,460	10,100	11,405	13,570	14,575	16,220	16,310	15,890	15,790
8,420	9,265	9,940	11,210	13,360	14,360	15,985	16,100	15,680	15,575
875	810	775	745	665	650	700	590	510	490
545	515	530	495	425	380	450	415	365	360
75	105	80	60	40	55	60	35	40	50
255	190	165	185	200	210	190	140	105	80
3,545	3,890	4,100	4,210	5,045	6,000	6,755	7,375	8,085	8,900
3,545	3,890	4,100	4,090	4,805	5,815	6,650	6,385	5,555	5,265
0	0	0	45	110	80	50	505	1,500	2,150
0	0	0	70	135	105	60	485	1,030	1,490
1,385	1,695	1,815	2,060	2,520	2,260	2,330	2,210	2,235	2,025
1,385	1,695	1,815	2,060	2,520	2,260	2,330	2,200	2,220	2,010
0	0	0	0	0	0	0	5	0	5
0	0	0	0	0	0	0	10	10	10
215	235	225	220	225	190	175	120	105	85
80	85	100	80	80	75	60	35	25	25
65	80	60	60	55	55	50	40	40	25
75	70	65	80	90	60	65	45	40	30
2,400	2,635	3,025	3,970	4,905	5,260	6,020	5,805	4,750	4,075
490	540	585	630	615	560	665	635	610	625
660	810	970	1,050	1,155	1,140	1,325	1,630	1,360	1,240
1,255	1,290	1,470	2,290	3,130	3,560	4,030	3,540	2,785	2,215
0	0	0	0	0	0	0	0	0	0
160	195	160	195	210	210	235	210	205	220
35	35	30	35	35	45	50	45	50	75
15	10	15	15	15	15	15	15	10	20
0	0	5	0	5	5	5	5	0	10
20	20	10	15	10	30	25	30	35	45
120	160	130	165	180	165	185	165	155	145
0	0	0	0	0	0	0	0	0	0
0	0	0	5	0	0	5	5	0	0
250	230	225	190	200	195	245	290	235	205
0	0	0	0	0	0	0	0	0	0
0	0	0	0	0	0	0	0	0	0
0	0	0	0	0	0	0	0	0	0
695	930	1,030	1,180	1,675	1,865	2,155	2,320	2,140	2,235

15	15	15	25	35	25	30	30	15	10
145	155	150	155	175	175	165	170	155	150

rond op vijftallen. De aantallen tellen hierdoor niet per definitie op tot de (sub) totalen.

andere betekenissen hebben. Behalve de waarde 0, kan een nul ook een afgeronde 0 zijn, of in het betreffen C&R 2016 vernieuwt het WODC de cijfers jaarlijks voor de hele reeks vanaf 1995. De afdoeningen rechter e

waarbij één of meerdere hoofdstraffen zijn opgelegd. Er kunnen ook bijkomende straffen en maatregelen zijn dstraffen geworden; sindsdien kunnen zij (deels) voorwaardelijk worden opgelegd.

detentie'. In deze categorie zijn ook de tuchtschoolstraffen en de arresten geteld, die tot en met 1996 zijn opg werkingtreding van het nieuwe jeugdstrafrecht in 1995 niet meer.

ret waarborgfonds, ontzegging van bepaalde rechten, openbaarmaking gerechtelijke uitspraak en stillegging an de opgelegde maatregelen waarbij geen duur wordt vastgelegd komen de hier gepubliceerde aantallen ma uit de registratie zijn af te leiden zijn buiten beschouwing gelaten, hierdoor telt de categorie 'maatregelen' niet o 1 september 1995, als opvolger van de 'Plaatsing in inrichting voor bijzondere behandeling (PIBB)'. In 1995 len in het kader van opvang verslaafden. Van 1 april 2001 tot 1 oktober 2004 was de maatregel 'Plaatsing in ing jeugdigen kan sinds 2008 worden opgelegd.

omt het aantal in 2019 opgelegde TBS-maatregelen waarschijnlijk te laag uit. Zie ook noot j.

omt het aantal in 2019 opgelegde PIJ-maatregelen waarschijnlijk te laag uit. Zie ook noot j.

sancties^{a,b,c}

2008	2009	2010	2011	2012	2013	2014	2015	2016	2017
12,430	10,915	9,150	8,335	7,760	6,040	5,255	4,625	4,530	4,600
10,065	9,130	7,785	7,145	6,595	5,210	4,550	4,000	4,000	4,075
1,580	1,270	1,160	1,040	1,000	785	580	465	535	505
555	450	345	355	275	225	155	145	135	155
7,930	7,410	6,275	5,750	5,320	4,195	3,815	3,385	3,325	3,415
2,025	1,495	1,120	975	955	690	600	555	465	465
5	5	5	5	0	5	0	0	5	0
30	15	10	5	5	5	10	0	0	5
1,910	1,420	1,055	930	910	650	570	535	440	445
1,420	1,045	730	570	550	390	320	280	230	215
485	375	325	355	360	260	250	255	215	230
80	60	50	35	40	30	15	15	20	15
210	185	160	145	165	100	65	45	50	45
130	105	85	70	45	45	45	25	15	15
15,595	13,240	10,800	9,775	9,265	7,145	6,245	5,560	5,280	5,355
15,335	13,000	10,610	9,575	8,975	6,975	6,125	5,440	5,190	5,245
675	525	410	400	320	265	185	165	160	175
510	365	300	275	215	165	125	115	100	105
50	60	35	35	25	20	15	15	10	10
115	100	80	90	85	80	45	35	55	60
9,300	8,445	7,070	6,465	5,960	4,630	4,150	3,710	3,585	3,720
4,935	4,230	3,185	2,820	2,575	2,000	1,705	1,490	1,420	1,505
2,565	2,425	2,345	2,100	1,910	1,485	1,320	1,165	1,130	1,160
1,800	1,790	1,540	1,545	1,475	1,145	1,125	1,055	1,035	1,055
1,840	1,325	900	730	770	635	630	560	455	395
1,825	1,310	895	725	765	630	625	555	455	395
5	10	0	0	0	0	0	0	0	0
10	10	5	5	5	5	5	5	5	5
90	60	25	50	45	25	25	20	25	25
20	15	10	15	20	10	10	5	10	10
30	15	10	20	15	5	15	10	10	10
40	25	10	15	15	10	5	5	5	5
3,430	2,645	2,205	1,925	1,875	1,425	1,135	985	960	935
525	435	415	370	385	310	230	235	245	225
1,040	845	790	760	770	545	465	375	415	410
1,870	1,365	1,000	800	720	570	440	375	305	300
0	0	0	0	0	0	0	0	0	0
265	235	190	200	295	175	120	120	90	105
90	90	85	95	180	110	80	70	60	55
10	25	25	40	100	50	40	30	40	25
10	10	15	15	25	25	10	10	10	15
70	55	45	45	55	35	30	30	10	15
170	145	105	100	115	65	40	45	35	50
0	0	0	0	0	0	0	0	0	0
0	0	0	0	0	0	0	0	0	0
135	105	110	110	125	85	70	60	50	50
0	0	0	0	0	0	0	0	0	0
0	0	0	0	0	0	0	0	0	0
15	80	85	70	85	50	30	20	50	15
2,125	1,940	1,795	1,825	1,700	1,485	1,290	1,220	1,250	1,355

15	10	10	15	15	15	10	15	10	10
165	135	130	140	135	75	45	45	50	45

de jaar was het gegeven nog niet van toepassing, of waren er geen cijfers beschikbaar.

n de opgelegde sancties zijn daarmee in deze editie voor alle gerapporteerde jaren op dezelfde manier, op b

opgelegd (zie voor de telwijze bijlage 3 van C&R).

gelegd. Bij tuchtschoolstraffen is geen duur geregistreerd, deze worden geteld bij de geheel onvoorwaardelijke

van de onderneming.

maatregelen uit 2019 waarschijnlijk te laag uit. Zie bijvoorbeeld voor TBS <https://www.rechtspraak.nl/Organisatie> op tot het totaal van maatregelen.

zijn overwegend PIBB-maatregelen opgelegd.

een inrichting voor opvang verslaafden' (PIOV of SOV) van kracht, deze is vanaf 1 oktober 2004 opgevolgd d

2018	2019 ^d
3,925	4,015
3,385	3,485
515	720
100	105
2,770	2,665
495	480
0	5
5	0
470	460
235	200
235	255
20	15
35	35
10	10
4,670	4,755
4,585	4,655
125	125
75	80
5	10
40	35
3,105	2,985
1,240	1,180
990	1,000
875	805
365	365
360	365
0	0
0	5
25	25
10	10
10	10
5	5
970	1,155
230	340
415	470
320	345
0	0
90	100
35	45
15	25
5	5
15	15
50	60
0	0
0	0
50	50
0	0
0	0
25	20
1,220	1,265

30	25
35	40

asis van dezelfde datalevering bepaald.

jeugddetenties.

[en-contact/Organisatie/Raad-voor-de-rechtspraak/Nieuws/Paginas/Nieuwe-cijfers-over-tbs-maatregelen-in-2](#)

loor de maatregel 'Plaatsing in een inrichting voor stelselmatige daders' (ISD).

!019-en-2020.aspx. Omdat eerder verstrekte TBS cijfers niet juist bleken, publiceerde de Raad voor de rechts

spraak recent dat de rechter in 2019 in totaal - meerderjarige en minderjarige daders - 260 keer een TBS ma

atregel heeft opgelegd. Er wordt momenteel gewerkt aan een oplossing. Naar verwachting zal de fout in de k

omende editie hersteld zijn.

Tabel 6.17

Door de rechter in eerste aanleg afgedane

	1995	1996	1997	1998
Totaal	3,060	1,545	1,200	1,145
Wetboek van Strafrecht	2,975	1,505	1,145	1,100
Vermogensmisdrijven	2,120	1,115	825	820
diefstal/verduistering en inbraak	2,030	1,075	785	765
diefstal en inbraak met geweld	615	390	315	350
eenvoudige diefstal	80	35	45	35
gekwalificeerde diefstal	1,320	650	425	370
verduistering	10	5	0	5
bedrog	5	0	0	5
valsheidsmisdrijven	25	5	5	5
heling	30	20	15	25
afpersing en afdreiging	35	15	15	25
overige vermogensmisdrijven	0	0	0	0
Vernielingen en misdrijven tegen openbare orde en gezag	475	190	155	120
vernietiging en beschadiging	30	5	15	5
tegen de openbare orde	325	150	100	75
openlijk geweld	325	150	100	70
huisvredebreuk	0	0	0	0
lokaalvredebreuk	0	0	0	0
computervredebreuk	0	0	0	0
discriminatie	0	0	0	0
tegen openbare orde overig	0	0	0	0
brandstichting/ontploffing	110	30	35	35
tegen het openbaar gezag	5	5	5	5
niet opvolgen van ambtelijk bevel	0	0	0	0
overige misdrijven tegen het openbaar gezag	5	5	5	5
Gewelds- en seksuele misdrijven	375	195	165	165
mishandeling	160	75	65	50
bedreiging en stalking	50	25	20	35
bedreiging	50	25	20	35
stalking	0	0	0	0
seksuele misdrijven	110	55	40	40
aanranding	35	25	15	10
verkrachting	30	15	10	20
schennis der eerbaarheid	0	0	0	0
ontucht met minderjarige	0	0	0	0
overige seksuele misdrijven	45	15	15	15
misdrijven tegen het leven ^f	35	35	40	35
overige gewelds- en seksuele misdrijven	15	5	0	5
Overige misdrijven Wetboek van Strafrecht	5	0	0	0
Verkeersmisdrijven	10	0	5	0
verlaten plaats ongeval	0	0	0	0
rijden onder invloed	0	0	0	0
rijden tijdens ontzegging/onbevoegd besturen	0	0	0	0
overige verkeersmisdrijven	10	0	0	0
Drugsmisdrijven	65	35	45	45
harddrugs	65	35	45	45
softdrugs	0	0	0	0

(Vuur)wapenmisdrijven

Misdrijven overige wetten⁹

wet op de economische delicten

overige misdrijven

5	5	5	0
5	5	5	0
0	0	0	0
5	0	5	0

a

b

c

d

e

f

g

Bron: WODC

Inclusief tuchtschoolstraffen en arresten

De cijfers in de tabellen zijn afgerond op vijf

De nullen in de tabel kunnen meerdere bete

Anders dan in de publicaties t/m C&R 2016

Voorlopige cijfers.

Net als bij alle andere delictgroepen gaat h

Inclusief zaken waarbij het soort misdrijf on

misdrijfzaken met minderjarige verdachten: opgelegde (deels) onvoorwaardelijke jeugdetenties naar delictgr

1999	2000	2001	2002	2003	2004	2005	2006	2007	2008
1,345	1,555	1,680	1,770	1,700	1,995	2,265	1,965	1,860	1,565
1,290	1,485	1,605	1,675	1,620	1,915	2,185	1,890	1,790	1,510
955	1,095	1,170	1,225	1,120	1,320	1,420	1,240	1,170	980
895	1,020	1,105	1,110	1,050	1,230	1,345	1,140	1,095	900
405	465	610	600	475	605	660	560	540	450
45	65	55	70	65	80	70	60	60	60
440	480	430	440	505	530	600	510	485	385
5	5	10	5	5	15	15	10	10	10
0	5	5	5	0	5	5	10	0	10
10	15	10	35	10	15	5	5	5	15
25	35	30	50	30	45	50	60	55	40
25	20	20	20	30	25	20	25	15	15
0	0	0	0	0	0	0	0	0	0
155	195	170	165	200	210	280	260	230	195
30	10	5	10	5	10	15	15	20	10
100	130	95	100	135	130	170	165	140	120
100	130	90	95	130	130	165	155	135	120
0	0	0	0	5	0	0	0	0	0
0	0	0	0	0	0	0	0	0	0
0	0	0	0	0	0	0	0	0	0
0	0	0	0	0	0	0	5	0	0
0	0	0	0	0	0	5	5	5	0
20	45	65	50	50	60	85	75	60	60
5	10	5	5	10	10	10	5	10	10
0	0	0	0	0	5	0	0	0	0
5	10	5	5	10	5	10	5	10	10
175	195	255	280	295	385	475	385	385	330
65	80	95	95	110	115	155	160	175	165
25	35	25	55	60	90	100	70	70	40
25	35	25	50	60	85	100	70	70	35
0	0	0	0	0	5	0	0	0	0
50	50	65	65	55	105	100	80	75	45
20	15	15	20	15	15	15	25	10	10
15	15	30	30	20	45	45	35	25	15
0	0	0	0	0	0	0	0	0	0
0	0	0	0	0	0	0	0	0	0
15	15	25	15	15	40	40	20	35	25
30	30	65	60	75	60	110	70	60	80
5	0	5	5	0	10	5	0	5	5
5	0	5	5	5	5	5	5	5	5
5	10	5	5	0	5	0	5	5	5
0	5	0	0	0	0	0	0	0	0
0	0	0	0	0	0	0	0	0	0
0	0	0	0	0	0	0	0	0	0
0	5	5	5	0	0	0	0	0	5
50	50	60	80	70	60	65	60	60	40
50	50	60	80	70	60	60	55	55	40
0	0	0	0	0	5	0	0	5	0

5	5	5	5	5	10	10	5	0	0
0	5	10	5	5	5	5	15	5	10
0	0	0	0	0	0	0	0	0	0
0	5	10	5	5	5	5	15	5	10

ftallen. De aantallen tellen hierdoor niet per definitie op tot de (sub) totalen.

ekenissen hebben. Behalve de waarde 0, kan een nul ook een afgeronde 0 zijn, of in het betreffende jaar was vernieuwt het WODC de cijfers jaarlijks voor de hele reeks vanaf 1995. De afdoeningen rechter en de opgek

et bij de categorie 'misdrijven tegen het leven' zowel om pogingen als voltooide delicten. bekend is.

2009	2010	2011	2012	2013	2014	2015	2016	2017	2018
1,280	1,205	1,130	1,155	855	695	610	660	635	650
1,240	1,170	1,090	1,120	830	670	590	630	605	630
840	810	795	865	630	510	445	495	425	470
765	740	735	800	580	480	410	460	385	430
415	435	465	480	365	285	265	270	215	250
45	35	30	45	25	15	15	20	15	25
295	265	235	275	185	175	130	170	155	160
10	5	5	5	5	0	0	0	5	0
5	5	5	5	5	0	0	5	5	0
25	15	15	10	5	5	0	5	10	5
25	25	20	25	20	10	15	10	10	10
20	25	20	30	20	15	15	15	15	15
0	0	0	0	0	0	0	0	0	5
145	140	80	75	60	40	30	40	50	30
15	10	5	5	5	5	5	5	10	5
95	85	55	50	35	15	25	25	20	20
95	85	55	50	35	15	20	15	20	15
0	0	0	0	0	0	0	0	0	0
0	0	0	0	0	0	0	0	0	0
0	0	0	0	0	0	0	0	0	0
0	0	0	0	0	0	0	0	0	0
0	0	0	0	0	0	0	5	0	0
30	35	15	10	15	15	5	5	20	5
10	10	5	5	5	5	5	10	0	0
0	0	0	0	0	0	0	0	0	0
5	10	0	5	5	5	5	10	0	0
250	225	210	175	140	120	110	90	130	130
105	105	95	75	55	50	40	35	55	30
45	25	30	20	20	10	10	5	20	10
40	25	25	15	15	10	10	5	20	10
0	0	0	0	0	0	0	0	0	0
40	35	30	40	25	30	30	30	25	40
5	10	5	10	5	5	0	5	5	10
15	15	15	20	10	15	5	10	10	10
0	0	0	0	0	0	0	0	0	0
0	0	0	0	0	0	0	0	0	0
20	15	10	10	15	10	25	15	10	20
55	55	55	40	35	25	30	15	20	35
5	5	5	0	5	0	0	0	5	10
5	0	5	0	0	0	0	0	0	0
0	0	0	0	0	0	0	0	0	0
0	0	0	0	0	0	0	0	0	0
0	0	0	0	0	0	0	0	0	0
0	0	0	0	0	0	0	0	0	0
0	0	0	0	0	0	0	0	0	0
30	20	25	20	20	20	15	20	20	10
25	15	25	20	10	20	10	20	20	10
5	0	0	0	5	0	5	0	5	0

0	5	5	10	5	0	5	5	5	5
5	10	10	5	5	5	5	5	5	5
0	0	0	0	0	0	0	0	0	0
5	10	10	5	5	5	5	5	0	5

is het gegeven nog niet van toepassing, of waren er geen cijfers beschikbaar.

De gegeven sancties zijn daarmee in deze editie voor alle gerapporteerde jaren op dezelfde manier, op basis van de

2019^e

810

770

585

535

280

60

195

0

0

0

15

30

0

55

5

35

25

0

0

0

0

5

10

5

0

5

125

40

5

5

0

35

5

10

0

0

20

40

0

5

0

0

0

0

0

30

25

0

5
5
0
5

:zelfde datalevering bepaald.

Tabel 6.18

Door de rechter in eerste aanleg afgedane misdrijfzaken met minderjarige v

	1995	1996	1997	1998	1999	2000	2001
Opgelegde geldboetes	1,260	980	735	620	620	605	560
tot 100 euro	735	525	390	305	255	235	200
100 tot 200 euro	290	280	215	195	200	210	205
200 tot 250 euro	160	110	65	65	80	100	85
250 tot 300 euro	15	15	15	10	20	20	15
300 tot 450 euro	35	40	20	20	35	30	35
450 tot 600 euro	15	10	15	15	20	10	15
600 tot 1000 euro	5	0	10	5	10	5	5
1000 euro of meer	0	0	5	0	0	0	5
Opgelegde taakstraffen ^f	0	0	0	0	0	0	4,130
1 tot en met 20 uren	0	0	0	0	0	0	705
21 tot en met 40 uren	0	0	0	0	0	0	2,035
41 tot en met 60 uren	0	0	0	0	0	0	580
61 tot en met 80 uren	0	0	0	0	0	0	285
81 tot en met 120 uren	0	0	0	0	0	0	295
meer dan 120 uren	0	0	0	0	0	0	230
Opgelegde jeugdetenties ^g	235	1,135	1,190	1,145	1,345	1,555	1,680
minder dan 2 weken	55	60	65	60	70	100	150
2 weken tot 1 maand	55	160	185	155	240	320	230
1 maand tot 2 maanden	25	255	235	210	205	275	305
2 maanden tot 3 maanden	15	150	170	145	175	165	195
3 maanden tot 4 maanden	30	165	145	145	185	210	280
4 maanden tot 6 maanden	40	185	190	200	235	230	240
6 maanden en langer	15	160	205	225	235	255	285

a

b

c

d

e

f

g

Bron: WODC

Exclusief straffen met onbekende duur of hoogte. Hierdoor kunnen de aantallen in de tabellen zijn afgerond op vijftallen. De aantallen tellen hierdoor de nullen in de tabel kunnen meerdere betekenissen hebben. Behalve de gegevens anders dan in de publicaties t/m C&R 2016 vernieuwt het WODC de cijfers j Voorlopige cijfers.

In 2001 zijn de taakstraffen hoofdstraffen geworden; sindsdien kunnen zij (d) Inclusief arresten.

erdachten: opgelegde (deels) onvoorwaardelijke straffen naar hoogte of duur van het onvoorwaardelijke deel:

2002	2003	2004	2005	2006	2007	2008	2009	2010	2011
465	440	510	450	405	410	560	425	335	315
130	150	150	130	115	100	140	90	65	75
170	145	205	185	165	170	210	185	140	135
55	45	40	50	40	45	65	45	50	35
40	25	40	40	35	35	50	40	30	25
35	35	50	30	35	30	65	40	35	35
20	15	20	15	10	20	15	10	15	5
10	10	10	5	5	5	15	5	5	5
5	5	5	5	0	0	0	5	0	0
6,630	7,310	8,260	9,055	9,275	9,425	9,325	7,970	6,425	5,650
1,090	1,550	1,795	1,980	1,905	1,980	2,245	2,105	1,915	1,725
3,380	3,415	3,800	4,280	4,455	4,475	4,460	3,655	2,680	2,280
975	1,085	1,235	1,385	1,525	1,625	1,370	1,240	940	840
495	540	635	625	665	565	580	440	390	315
405	445	480	510	480	490	435	335	340	315
285	275	310	275	250	285	240	185	165	170
1,770	1,700	1,995	2,265	1,965	1,860	1,565	1,280	1,205	1,130
220	255	325	330	295	305	215	195	140	150
195	240	220	345	340	305	325	210	215	175
365	360	425	520	505	470	385	315	310	290
185	210	260	290	250	220	210	180	155	140
270	215	255	255	185	190	150	115	100	95
240	195	265	250	190	165	110	135	130	120
295	225	245	280	205	205	165	135	155	165

illen afwijken van de aantallen in tabel 6.16.

or niet per definitie op tot de (sub) totalen.

waarde 0, kan een nul ook een afgeronde 0 zijn, of in het betreffende jaar was het gegeven nog niet van toepa
aarijks voor de hele reeks vanaf 1995. De afdoeningen rechter en de opgelegde sancties zijn daarmee in de

eels) voorwaardelijk worden opgelegd. Bij een taakstraf kan het zowel om een werk-als een leerstraf gaan. A

a,b,c,d

2012	2013	2014	2015	2016	2017	2018	2019 ^e
235	180	135	130	105	115	85	90
35	25	25	25	10	10	10	15
95	80	55	60	60	65	35	35
25	15	15	10	15	15	5	15
25	25	10	15	5	10	5	5
35	25	20	10	10	10	15	10
10	10	5	5	0	5	10	10
5	5	5	5	0	5	5	0
0	0	0	0	0	0	0	5
5,250	4,115	3,650	3,205	3,005	3,055	2,590	2,545
1,475	1,075	1,025	915	875	885	720	720
2,160	1,740	1,595	1,335	1,290	1,280	1,065	1,065
795	650	545	475	430	445	365	365
350	280	190	210	170	180	190	165
320	240	210	190	155	175	170	155
155	130	85	75	85	85	75	75
1,155	855	695	610	660	635	650	810
160	130	105	100	110	135	125	165
190	160	135	105	130	115	145	180
270	210	165	155	150	125	150	170
165	80	80	75	80	75	75	95
110	70	60	50	50	60	40	65
90	95	60	55	60	65	50	60
160	110	85	75	80	60	70	75

issing, of waren er geen cijfers beschikbaar.

ze editie voor alle gerapporteerde jaren op dezelfde manier, op basis van dezelfde datalevering bepaald.

Is in een zaak een werkstraf en een leerstraf wordt opgelegd, worden beide geteld.

Tabel 6.19

Door de rechter in eerste aanleg afgedane

	1995	1996	1997	1998
Totaal	565	3,095	3,795	4,325
Wetboek van Strafrecht	550	2,985	3,660	4,145
Vermogensmisdrijven	370	1,910	2,115	2,350
diefstal/verduistering en inbraak	345	1,780	1,955	2,140
diefstal en inbraak met geweld	70	385	505	525
eenvoudige diefstal	20	140	150	185
gekwalificeerde diefstal	245	1,235	1,285	1,400
verduistering	5	20	15	30
bedrog	0	0	5	15
valsheidsmisdrijven	10	15	20	15
heling	15	80	100	145
afpersing en afdreiging	0	30	30	40
overige vermogensmisdrijven	0	0	0	0
Vernielingen en misdrijven tegen openbare orde en gezag	115	685	975	1,110
vernietiging en beschadiging	20	90	145	170
tegen de openbare orde	70	515	705	785
openlijk geweld	70	510	705	775
huisvredebreuk	0	0	0	5
lokaalvredebreuk	0	0	0	0
computervredebreuk	0	0	0	0
discriminatie	0	0	0	0
tegen openbare orde overig	0	5	0	5
brandstichting/ontploffing	20	70	110	140
tegen het openbaar gezag	0	5	15	15
niet opvolgen van ambtelijk bevel	0	0	0	0
overige misdrijven tegen het openbaar gezag	0	5	10	15
Gewelds- en seksuele misdrijven	70	380	560	680
mishandeling	35	230	315	425
bedreiging en stalking	15	45	70	75
bedreiging	15	45	70	75
stalking	0	0	0	0
seksuele misdrijven	15	75	150	140
aanranding	0	45	70	70
verkrachting	0	10	25	15
schennis der eerbaarheid	0	0	0	0
ontucht met minderjarige	0	0	0	0
overige seksuele misdrijven	10	25	55	50
misdrijven tegen het leven ^f	0	15	25	20
overige gewelds- en seksuele misdrijven	10	10	5	20
Overige misdrijven Wetboek van Strafrecht	0	5	10	10
Verkeersmisdrijven	5	20	30	45
verlaten plaats ongeval	0	5	10	10
rijden onder invloed	0	5	5	10
rijden tijdens ontzegging/onbevoegd besturen	0	0	0	0
overige verkeersmisdrijven	0	10	20	25
Drugsmisdrijven	10	60	85	90
harddrugs	10	55	80	85
softdrugs	0	0	5	5

(Vuur)wapenmisdrijven

Misdrijven overige wetten⁹
wet op de economische delicten
overige misdrijven

- a
- b
- c
- d
- e
- f
- g

Bron: WODC

	0	10	5	25
	0	20	15	20
	0	10	5	10
	0	10	10	10

In 2001 zijn de taakstraffen hoofdstraffen g
De cijfers in de tabellen zijn afgerond op vijf
De nullen in de tabel kunnen meerdere bete
Anders dan in de publicaties t/m C&R 2016
Voorlopige cijfers.

Net als bij alle andere delictgroepen gaat h
Inclusief zaken waarbij het soort misdrijf on

misdrijfzaken met minderjarige verdachten: opgelegde (deels) onvoorwaardelijke taakstraffen naar delictgroep

1999	2000	2001	2002	2003	2004	2005	2006	2007	2008
4,840	5,205	5,385	6,400	7,115	7,960	8,025	8,265	8,515	8,540
4,665	5,025	5,205	6,155	6,755	7,560	7,640	7,890	8,095	8,105
2,635	2,780	2,865	3,270	3,385	3,655	3,530	3,740	3,710	3,490
2,415	2,510	2,595	2,945	3,040	3,255	3,125	3,330	3,310	3,055
570	585	710	730	725	680	645	630	685	510
250	295	260	330	405	470	400	475	465	480
1,545	1,540	1,510	1,800	1,810	1,990	1,960	2,110	2,035	1,900
55	90	115	90	105	115	115	110	125	165
10	15	15	15	25	30	40	45	40	50
25	50	30	45	35	45	40	45	30	35
140	175	180	225	250	270	280	290	285	315
45	40	45	40	30	50	45	35	35	30
0	0	0	0	0	0	0	0	5	5
1,225	1,290	1,450	1,675	2,005	2,305	2,430	2,470	2,580	2,720
160	190	185	220	240	315	280	315	310	390
850	855	995	1,145	1,460	1,615	1,780	1,750	1,855	1,895
845	845	985	1,130	1,440	1,580	1,745	1,725	1,830	1,875
0	5	5	10	10	10	15	15	15	15
0	0	0	0	0	0	0	0	0	0
0	0	0	0	0	0	0	0	0	0
0	0	0	0	5	10	10	10	0	0
5	5	5	5	10	10	10	5	5	5
170	185	210	255	220	275	255	300	290	280
40	55	55	55	80	100	115	105	125	155
10	10	10	15	20	30	35	20	40	30
30	45	45	40	60	70	80	85	85	125
795	915	870	1,150	1,300	1,515	1,575	1,605	1,700	1,795
495	570	520	735	810	925	970	1,065	1,230	1,280
110	155	120	175	255	305	320	305	265	305
110	155	120	170	250	300	310	295	260	295
0	0	0	0	5	5	5	10	5	15
150	155	170	195	185	220	200	185	150	145
70	80	75	105	85	90	95	85	65	60
25	15	30	25	35	40	40	25	15	15
5	5	5	5	5	5	5	5	5	5
0	0	0	0	0	0	0	0	0	0
50	55	55	55	60	90	65	70	65	65
35	30	55	45	40	50	75	50	40	55
5	10	5	5	10	15	15	5	15	5
15	40	20	60	65	85	105	75	110	100
50	50	60	70	105	110	110	115	130	160
15	15	25	10	25	20	30	30	25	35
10	10	10	20	30	20	25	35	35	60
0	0	0	0	0	0	0	0	0	0
25	25	25	45	55	70	50	50	70	65
80	85	70	95	145	150	175	145	140	125
75	75	65	95	135	125	140	115	100	95
10	10	5	0	10	25	35	30	40	30

25	20	25	45	60	70	50	60	60	55
15	25	25	35	55	70	55	55	85	95
10	10	10	10	25	45	15	20	40	50
5	15	15	30	35	30	40	40	45	45

worden; sindsdien kunnen zij (deels) voorwaardelijk worden opgelegd.

ftallen. De aantallen tellen hierdoor niet per definitie op tot de (sub) totalen.

ekenissen hebben. Behalve de waarde 0, kan een nul ook een afgeronde 0 zijn, of in het betreffende jaar was vernieuwt het WODC de cijfers jaarlijks voor de hele reeks vanaf 1995. De afdoeningen rechter en de opgek

et bij de categorie 'misdrijven tegen het leven' zowel om pogingen als voltooide delicten.

bekend is.

p^{a,b,c,d}

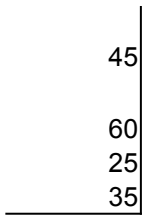
2009	2010	2011	2012	2013	2014	2015	2016	2017	2018
7,450	6,105	5,385	5,020	3,925	3,470	3,040	2,890	2,955	2,500
6,995	5,685	5,085	4,650	3,645	3,215	2,795	2,650	2,675	2,255
3,215	2,790	2,465	2,510	1,950	1,715	1,490	1,425	1,395	1,225
2,785	2,440	2,130	2,155	1,720	1,465	1,240	1,180	1,105	1,010
440	495	500	610	525	390	375	280	320	320
460	415	355	370	290	240	215	235	210	180
1,755	1,430	1,180	1,105	860	775	600	615	535	490
130	100	90	75	45	55	50	50	40	20
50	35	30	25	10	15	10	25	25	25
55	25	30	30	15	35	30	60	75	25
295	250	230	260	160	170	175	130	145	120
25	25	25	30	35	30	25	25	35	35
5	5	10	5	5	5	5	5	10	10
2,140	1,575	1,345	1,125	870	695	580	560	600	480
285	195	175	155	125	110	95	80	85	65
1,520	1,145	980	805	615	505	405	375	415	355
1,500	1,125	965	790	600	500	395	370	400	345
5	5	5	10	10	5	10	5	10	5
0	0	0	0	0	0	0	0	0	0
0	0	0	0	5	0	0	0	0	0
5	5	5	0	0	0	0	0	0	0
5	10	5	5	5	0	5	5	5	0
195	130	95	95	75	30	35	45	45	30
140	105	95	75	50	45	40	60	55	30
35	25	20	15	0	10	5	5	15	5
105	75	75	60	50	40	40	55	40	25
1,545	1,225	1,200	955	780	755	675	600	615	515
1,150	895	870	725	580	540	480	435	450	360
230	195	180	150	110	115	110	110	100	70
225	195	175	145	110	110	110	105	95	65
0	0	5	5	5	5	0	0	5	0
120	85	85	50	65	75	55	45	45	60
60	40	30	20	20	35	10	20	15	25
10	10	10	10	5	10	10	5	5	10
5	5	5	0	0	0	0	0	0	0
0	0	0	0	0	5	0	0	0	0
45	30	45	20	35	25	35	15	25	25
40	40	50	25	20	25	25	15	15	20
10	5	15	5	5	0	5	5	5	10
95	100	75	55	45	55	50	65	60	35
185	170	120	140	105	60	55	60	60	55
30	30	20	20	10	10	10	5	10	10
90	85	45	85	60	25	25	30	30	20
0	5	0	0	0	0	0	0	0	0
60	55	55	35	35	25	15	25	15	20
115	100	85	100	75	95	85	75	90	100
70	55	45	60	35	55	50	45	55	55
45	45	40	40	40	40	35	30	35	45

55	80	45	65	40	40	55	35	35	35
105	70	50	65	55	60	55	70	100	50
55	30	20	25	15	10	10	15	45	25
50	40	35	35	35	50	45	50	50	25

is het gegeven nog niet van toepassing, of waren er geen cijfers beschikbaar.

De opgegeven sancties zijn daarmee in deze editie voor alle gerapporteerde jaren op dezelfde manier, op basis van de

2019 ^e
2,455
2,200
1,185
945
350
160
405
25
20
25
125
45
20
470
55
350
345
0
0
0
0
5
35
30
5
25
500
370
60
55
0
40
15
5
0
0
20
25
5
40
55
10
30
0
15
95
65
30



:zelfde datalevering bepaald.

Tabel 6.20

Door de rechter in eerste aanleg afgedane

	1995	1996	1997	1998
Totaal	1,260	980	735	620
Wetboek van Strafrecht	1,105	840	595	490
Vermogensmisdrijven	725	515	340	245
diefstal/verduistering en inbraak	600	425	280	205
diefstal en inbraak met geweld	15	10	10	5
eenvoudige diefstal	150	105	85	60
gekwalificeerde diefstal	425	290	175	135
verduistering	15	15	10	5
bedrog	10	5	0	5
valsheidsmisdrijven	25	10	5	10
heling	85	80	55	30
afpersing en afdreiging	5	0	0	0
overige vermogensmisdrijven	0	0	0	0
Vernielingen en misdrijven tegen openbare orde en gezag	260	195	160	150
vernietiging en beschadiging	70	65	55	55
tegen de openbare orde	160	110	80	70
openlijk geweld	160	105	75	65
huisvredebreuk	0	0	0	0
lokaalvredebreuk	0	0	0	5
computervredebreuk	0	0	0	0
discriminatie	0	0	0	0
tegen openbare orde overig	0	5	5	0
brandstichting/ontploffing	15	5	5	5
tegen het openbaar gezag	15	20	20	15
niet opvolgen van ambtelijk bevel	0	10	5	5
overige misdrijven tegen het openbaar gezag	15	10	15	10
Gewelds- en seksuele misdrijven	120	120	85	75
mishandeling	100	105	65	70
bedreiging en stalking	15	10	15	5
bedreiging	15	10	15	5
stalking	0	0	0	0
seksuele misdrijven	5	5	0	0
aanranding	5	5	0	0
verkrachting	0	0	0	0
schennis der eerbaarheid	0	0	0	0
ontucht met minderjarige	0	0	0	0
overige seksuele misdrijven	0	0	0	0
misdrijven tegen het leven ^e	0	0	0	0
overige gewelds- en seksuele misdrijven	0	0	0	0
Overige misdrijven Wetboek van Strafrecht	0	5	10	15
Verkeersmisdrijven	65	55	50	70
verlaten plaats ongeval	20	15	15	20
rijden onder invloed	20	15	20	30
rijden tijdens ontzegging/onbevoegd besturen	0	0	0	0
overige verkeersmisdrijven	25	25	15	15
Drugsmisdrijven	15	10	25	10
harddrugs	10	10	20	10
softdrugs	5	0	0	5

(Vuur)wapenmisdrijven

Misdrijven overige wetten^f
wet op de economische delicten
overige misdrijven

a
b
c
d
e
f

Bron: WODC

	30	35	35	25
	45	40	30	30
	35	25	20	20
	5	15	10	5

De cijfers in de tabellen zijn afgerond op vijf
De nullen in de tabel kunnen meerdere bete
Anders dan in de publicaties t/m C&R 2016
Voorlopige cijfers.
Net als bij alle andere delictgroepen gaat h
Inclusief zaken waarbij het soort misdrijf on

misdrifzaken met minderjarige verdachten: opgelegde (deels) onvoorwaardelijke geldboetes naar delictgroep

1999	2000	2001	2002	2003	2004	2005	2006	2007	2008
620	605	560	465	440	510	450	405	410	560
485	465	430	350	320	390	315	290	265	355
225	225	215	180	150	155	130	130	115	165
170	180	170	140	120	120	105	105	85	125
5	10	5	5	5	5	5	0	0	5
60	70	70	45	35	45	35	40	30	35
100	90	85	85	75	70	60	55	50	75
5	10	5	5	10	5	5	5	5	10
0	5	5	0	0	5	0	0	0	5
10	10	5	10	5	5	5	10	5	5
45	30	35	30	25	25	15	15	25	30
0	0	0	0	0	0	0	0	0	0
0	0	0	0	0	0	0	0	0	0
165	135	130	95	95	125	100	85	85	90
50	45	40	30	30	30	20	25	25	25
80	60	65	45	40	70	50	40	40	35
75	55	55	40	35	65	40	35	40	30
0	0	5	5	5	5	5	5	0	0
0	0	0	0	0	0	0	0	0	0
0	0	0	0	0	0	0	0	0	0
0	0	0	0	0	0	0	0	0	0
5	0	0	0	0	0	5	0	0	0
5	5	0	5	5	0	5	0	0	0
30	25	25	20	20	25	25	15	20	30
25	10	10	5	10	15	15	10	10	10
10	15	10	15	10	10	15	5	10	20
70	75	60	50	45	65	50	45	40	55
55	60	50	40	40	45	30	35	25	40
15	15	10	5	5	20	15	10	10	10
15	15	10	5	5	20	15	10	10	10
0	0	0	0	0	0	0	0	0	0
0	5	0	0	0	0	5	0	0	0
0	0	0	0	0	0	0	0	0	0
0	0	0	0	0	0	0	0	0	0
0	0	0	0	0	0	0	0	0	0
0	0	0	0	0	0	0	0	0	0
0	0	0	0	0	0	0	0	0	0
0	0	0	0	0	0	0	0	0	0
0	0	0	0	0	0	0	0	0	0
0	0	0	0	0	0	0	0	0	0
20	25	25	25	25	45	35	30	25	45
70	65	65	60	45	55	65	50	65	105
20	20	20	25	10	15	5	5	5	15
35	25	35	25	20	25	45	40	45	60
0	0	0	0	0	0	0	0	0	0
15	20	10	15	15	15	10	5	10	30
15	10	15	15	10	20	15	10	20	20
10	5	10	10	10	10	10	5	0	5
5	5	5	0	5	10	5	5	20	15

20	20	20	10	20	15	15	10	10	15
30	45	30	30	45	35	45	40	50	70
20	40	25	20	40	25	35	30	35	55
10	5	5	10	5	10	10	15	15	15

ftallen. De aantallen tellen hierdoor niet per definitie op tot de (sub) totalen.

akenissen hebben. Behalve de waarde 0, kan een nul ook een afgeronde 0 zijn, of in het betreffende jaar was vernieuwt het WODC de cijfers jaarlijks voor de hele reeks vanaf 1995. De afdoeningen rechter en de opgek

et bij de categorie 'misdrijven tegen het leven' zowel om pogingen als voltooide delicten. bekend is.

15	10	5	5	0	5	0	0	5	5
40	45	55	15	20	10	10	0	10	5
30	40	45	15	20	5	5	0	5	0
10	5	5	0	0	0	5	0	5	5

is het gegeven nog niet van toepassing, of waren er geen cijfers beschikbaar.

De opgelegde sancties zijn daarmee in deze editie voor alle gerapporteerde jaren op dezelfde manier, op basis van de

2019^d

90

45

20

15

0

10

5

0

0

0

5

0

0

5

0

5

5

0

0

0

0

0

0

0

0

0

10

10

0

0

0

0

0

0

0

0

0

0

0

0

5

25

0

20


0

5

5

5

5



zelfde datalevering bepaald.

Tabel 6.21

Door de rechter in eerste aanleg afgedane

	1995	1996	1997	1998
Totaal	41	280	316	331
Wetboek van Strafrecht	39	272	303	319
Vermogensmisdrijven	33	213	220	246
diefstal/verduistering en inbraak	32	208	211	234
diefstal en inbraak met geweld	17	106	117	146
eenvoudige diefstal	0	4	5	5
gekwalificeerde diefstal	15	97	90	83
verduistering	0	0	0	0
bedrog	0	0	1	0
valsheidsmisdrijven	0	1	1	1
heling	0	2	1	2
afpersing en afdreiging	0	3	5	8
overige vermogensmisdrijven	0	0	0	0
Vernielingen en misdrijven tegen openbare orde en gezag	2	17	30	22
vernietiging en beschadiging	0	0	1	0
tegen de openbare orde	1	13	15	10
openlijk geweld	1	13	15	10
huisvredebreuk	0	0	0	0
lokaalvredebreuk	0	0	0	0
computervredebreuk	0	0	0	0
discriminatie	0	0	0	0
tegen openbare orde overig	0	0	0	0
brandstichting/ontploffing	1	3	13	11
tegen het openbaar gezag	0	0	0	0
niet opvolgen van ambtelijk bevel	0	0	0	0
overige misdrijven tegen het openbaar gezag	0	0	0	0
Gewelds- en seksuele misdrijven	5	42	53	51
mishandeling	1	8	11	10
bedreiging en stalking	1	4	5	5
bedreiging	1	4	5	5
stalking	0	0	0	0
seksuele misdrijven	1	11	15	17
aanranding	0	2	2	2
verkrachting	0	5	8	10
schennis der eerbaarheid	0	0	0	0
ontucht met minderjarige	0	0	0	0
overige seksuele misdrijven	0	4	5	5
misdrijven tegen het leven ^f	2	19	23	18
overige gewelds- en seksuele misdrijven	0	1	0	2
Overige misdrijven Wetboek van Strafrecht	0	0	0	0
Verkeersmisdrijven	0	0	0	0
verlaten plaats ongeval	0	0	0	0
rijden onder invloed	0	0	0	0
rijden tijdens ontzegging/onbevoegd besturen	0	0	0	0
overige verkeersmisdrijven	0	0	0	0
Drugsmisdrijven	1	7	12	11
harddrugs	1	7	12	11
softdrugs	0	0	0	0

(Vuur)wapenmisdrijven

Misdrijven overige wetten⁹
wet op de economische delicten
overige misdrijven

a
b
c
d
e
f
g

Bron: WODC

0	0	0	0
0	0	1	0
0	0	0	0
0	0	0	0

Detentiejaren zijn berekend door de som te
Inclusief arresten.

De nullen in de tabel kunnen meerdere bete
Anders dan in de publicaties t/m C&R 2016
Voorlopige cijfers.

Net als bij alle andere delictgroepen gaat h
Inclusief zaken waarbij het soort misdrijf onl

misdrifzaken met minderjarige verdachten: detentiejaren van (deels) onvoorwaardelijke jeugddetenties naar

1999	2000	2001	2002	2003	2004	2005	2006	2007	2008
376	404	452	466	388	464	507	396	375	313
360	388	433	443	370	450	494	381	360	305
279	296	309	329	249	313	321	249	242	201
266	283	298	309	236	299	309	235	233	192
168	185	209	219	144	192	194	146	153	123
6	7	4	6	5	10	6	8	5	5
91	89	84	83	87	97	107	81	74	62
1	0	1	0	0	1	1	1	1	1
0	1	1	1	0	1	1	1	0	2
1	1	1	4	1	2	0	1	1	2
4	4	4	9	2	5	6	7	5	4
8	7	6	7	9	6	5	6	3	3
0	0	0	0	0	0	0	0	0	0
26	32	33	30	36	31	48	43	30	30
2	0	0	0	1	0	1	1	1	1
16	19	14	15	17	17	23	23	17	16
16	19	14	15	17	17	21	21	16	16
0	0	0	0	0	0	0	0	1	0
0	0	0	0	0	0	0	0	0	0
0	0	0	0	0	0	0	0	0	0
0	0	0	0	0	0	0	0	0	0
0	0	0	1	0	0	2	2	1	0
8	12	19	13	18	13	22	17	11	11
0	1	1	1	1	1	2	1	1	1
0	0	0	0	0	0	0	0	0	0
0	1	1	1	0	1	2	1	1	1
54	59	90	82	84	106	124	88	87	74
14	13	20	18	25	23	27	28	27	22
4	6	5	12	11	15	15	9	7	4
4	6	5	12	11	14	15	9	7	4
0	0	0	0	0	1	0	0	0	0
20	18	22	20	13	34	33	21	27	14
6	4	2	4	3	4	3	4	3	1
9	8	13	11	6	20	18	11	10	7
0	0	0	0	0	0	0	0	0	0
0	0	0	0	0	0	0	0	0	0
6	7	7	5	4	9	12	6	13	6
14	22	41	32	34	31	48	29	25	32
1	1	2	1	1	3	1	1	1	2
0	0	0	1	0	0	1	0	1	0
0	1	0	1	0	0	0	0	0	0
0	0	0	0	0	0	0	0	0	0
0	0	0	0	0	0	0	0	0	0
0	0	0	0	0	0	0	0	0	0
0	1	0	1	0	0	0	0	0	0
15	14	17	21	17	12	12	13	14	7
15	14	17	21	17	11	11	13	13	7
0	0	0	0	0	0	1	0	1	0

1	0	1	0	0	1	1	0	0	0
0	1	1	1	0	2	0	2	1	1
0	0	0	0	0	0	0	0	0	0
0	1	1	1	0	2	0	2	1	1

nemen van de opgelegde strafduur van het onvoorwaardelijke deel, waarbij het deel dat op grond van de VI-

akenissen hebben. Behalve de waarde 0, kan een nul ook een afgeronde 0 zijn, of in het betreffende jaar was vernieuwt het WODC de cijfers jaarlijks voor de hele reeks vanaf 1995. De afdoeningen rechter en de opgek-

et bij de categorie 'misdrijven tegen het leven' zowel om pogingen als voltooide delicten. bekend is.

delictgroep^{a,b,c,d}

2009	2010	2011	2012	2013	2014	2015	2016	2017	2018
266	274	266	267	199	148	128	135	122	121
260	268	259	259	196	144	123	132	118	119
186	185	195	197	143	110	93	102	83	86
175	175	186	186	137	106	87	96	76	79
128	133	147	139	110	79	65	70	54	57
4	3	4	4	1	1	1	2	1	2
43	39	34	43	25	26	20	24	21	20
0	1	1	0	0	0	0	0	0	0
0	0	1	0	0	0	0	0	1	0
3	1	1	1	0	0	0	1	1	0
3	2	2	4	2	1	1	0	1	1
5	6	5	6	5	3	5	4	5	5
0	0	0	0	0	0	0	0	0	1
17	21	12	10	9	6	4	11	8	3
1	1	0	2	0	0	0	0	0	0
11	12	10	5	4	3	3	9	2	2
11	12	10	5	4	2	2	3	2	1
0	0	0	0	0	0	0	0	0	0
0	0	0	0	0	0	0	0	0	0
0	0	0	0	0	0	0	0	0	0
0	0	0	0	0	0	0	0	0	0
0	0	0	0	0	1	1	7	0	1
5	7	2	3	5	3	0	1	5	1
1	1	0	1	0	0	0	1	0	0
0	0	0	0	0	0	0	0	0	0
1	1	0	0	0	0	0	1	0	0
55	62	52	52	43	27	26	18	27	30
14	18	17	13	12	8	5	5	9	4
4	3	4	3	1	2	1	0	2	1
4	3	3	3	1	2	1	0	2	1
0	0	0	0	0	1	0	0	0	0
9	8	9	12	8	8	5	7	8	7
1	1	1	2	0	0	0	1	1	1
3	3	6	6	3	5	0	3	4	4
0	0	0	0	0	0	0	0	0	0
0	0	0	0	0	0	0	0	0	0
5	4	3	4	4	3	5	3	3	2
26	31	22	24	21	9	14	5	7	18
2	2	1	0	2	0	0	0	1	1
1	0	0	0	0	0	0	1	0	0
0	0	0	0	0	0	0	0	0	0
0	0	0	0	0	0	0	0	0	0
0	0	0	0	0	0	0	0	0	0
0	0	0	0	0	0	0	0	0	0
0	0	0	0	0	0	0	0	0	0
6	3	5	5	2	3	5	2	3	2
6	3	5	5	2	3	4	2	3	2
0	0	0	0	0	0	1	0	0	0

0	2	0	2	1	0	0	0	0	0
1	1	2	1	0	0	0	1	0	0
0	0	0	0	0	0	0	0	0	0
1	1	2	1	0	0	0	1	0	0

regeling niet wordt uitgezeten, van de strafduur is afgetrokken.

het gegeven nog niet van toepassing, of waren er geen cijfers beschikbaar.

de sancties zijn daarmee in deze editie voor alle gerapporteerde jaren op dezelfde manier, op basis van de

2019^e

143

136

97

89

61

3

24

0

0

0

1

6

1

9

0

6

3

0

0

0

0

3

2

0

0

0

31

6

2

2

0

8

1

4

0

0

3

15

0

0

0

0

0


0

0

5

5

0



:zelfde datalevering bepaald.

Tabel 6.22

Door de rechter in eerste aanleg afgedane

	1995	1996	1997	1998
Totaal	63	90	97	105
Wetboek van Strafrecht	64	90	97	106
Vermogensmisdrijven	69	91	98	110
diefstal/verduistering en inbraak	69	92	99	112
diefstal en inbraak met geweld	104	121	136	152
eenvoudige diefstal	14	47	38	47
gekwalificeerde diefstal	55	75	78	82
verduistering	4	90	17	33
bedrog	0	0	135	38
valsheidsmisdrijven	65	105	65	60
heling	21	52	30	38
afpersing en afdreiging	42	110	112	120
overige vermogensmisdrijven	0	0	0	0
Vernielingen en misdrijven tegen openbare orde en gezag	37	59	71	68
vernietiging en beschadiging	0	31	21	16
tegen de openbare orde	26	57	57	52
openlijk geweld	26	57	58	53
huisvredebreuk	0	0	0	0
lokaalvredebreuk	0	0	0	0
computervredebreuk	0	0	0	0
discriminatie	0	0	0	0
tegen openbare orde overig	0	0	2	21
brandstichting/ontploffing	66	86	139	108
tegen het openbaar gezag	0	34	32	26
niet opvolgen van ambtelijk bevel	0	0	0	42
overige misdrijven tegen het openbaar gezag	0	34	32	21
Gewelds- en seksuele misdrijven	52	107	119	115
mishandeling	45	53	62	75
bedreiging en stalking	31	76	87	54
bedreiging	31	76	87	54
stalking	0	0	0	0
seksuele misdrijven	49	102	135	147
aanranding	42	60	64	92
verkrachting	120	126	262	194
schennis der eerbaarheid	0	0	0	0
ontucht met minderjarige	0	0	0	0
overige seksuele misdrijven	7	122	107	124
misdrijven tegen het leven ⁹	145	213	223	184
overige gewelds- en seksuele misdrijven	23	210	0	156
Overige misdrijven Wetboek van Strafrecht	0	0	0	0
Verkeersmisdrijven	7	0	16	21
verlaten plaats ongeval	0	0	28	0
rijden onder invloed	0	0	14	0
rijden tijdens ontzegging/onbevoegd besturen	0	0	0	0
overige verkeersmisdrijven	7	0	7	21
Drugsmisdrijven	67	87	100	96
harddrugs	67	87	100	96
softdrugs	0	0	0	0

(Vuur)wapenmisdrijven

Misdrijven overige wetten^h

wet op de economische delicten

overige misdrijven

a

b

c

d

e

f

g

h

Bron: WODC

3	43	32	0
0	46	46	0
0	14	14	0
0	63	57	0

Berekend op basis van de opgelegde straf
Inclusief arresten.

De nullen in de tabel kunnen meerdere bet
Anders dan in de publicaties t/m C&R 2016
In de huidige editie wordt het gemiddeld aa
Voorlopige cijfers.

Net als bij alle andere delictgroepen gaat h
Inclusief zaken waarbij het soort misdrijf onl

misdrijfzaken met minderjarige verdachten: gemiddelde detentiedagen van (deels) onvoorwaardelijke jeugd

1999	2000	2001	2002	2003	2004	2005	2006	2007	2008
102	95	98	96	83	85	82	74	74	73
102	95	99	97	83	86	83	74	73	74
106	99	96	98	81	87	82	73	75	75
109	101	99	102	82	89	84	75	78	78
151	146	125	134	111	116	108	95	103	100
52	41	26	34	27	45	34	47	32	33
76	68	71	69	63	66	65	58	56	59
56	28	48	11	41	18	37	29	22	43
30	66	48	57	43	95	77	38	44	75
42	37	30	38	43	35	22	34	35	34
50	36	45	60	29	39	44	39	36	32
108	123	110	121	110	88	86	81	71	71
0	0	0	0	0	0	0	0	0	0
62	61	70	67	66	54	63	60	48	55
21	19	16	16	32	19	33	24	21	50
58	53	54	57	47	47	49	51	44	49
58	53	54	55	48	48	47	48	42	49
0	0	0	0	17	7	0	7	93	0
0	0	0	0	0	0	0	0	0	0
0	0	0	0	0	0	0	0	0	0
14	0	0	0	0	0	0	42	0	0
0	0	90	240	0	7	171	246	69	0
146	103	101	99	131	77	92	87	70	71
19	30	27	63	23	34	68	70	34	44
0	0	0	0	34	10	0	0	7	13
19	30	27	63	21	58	68	70	37	48
115	111	128	108	104	101	96	84	83	82
78	59	78	68	84	71	64	66	57	49
68	63	80	80	67	62	53	47	38	38
68	63	80	83	67	59	53	47	36	39
0	0	0	7	0	128	0	0	120	15
155	135	118	110	90	117	120	96	130	112
101	82	61	80	69	95	77	55	103	61
227	161	153	124	111	157	150	125	142	185
0	0	0	0	21	0	0	0	0	0
0	0	0	0	0	0	0	0	33	0
162	163	105	119	91	81	105	102	132	91
168	255	226	193	170	186	157	146	157	149
128	165	162	78	107	96	92	120	88	195
32	35	38	105	44	18	57	44	40	28
12	60	32	48	18	19	18	29	27	44
0	56	14	10	28	22	14	30	0	0
2	0	0	7	8	0	21	0	22	0
0	0	0	0	0	0	0	0	0	21
18	62	37	68	0	14	0	29	33	51
115	100	103	96	89	69	67	81	85	64
115	101	104	96	91	70	65	82	88	66
0	21	21	0	28	40	109	26	52	7

51	29	51	30	20	31	28	27	31	11
21	52	53	46	23	109	26	61	61	23
0	0	0	0	0	0	0	0	0	0
21	52	53	46	23	109	26	61	61	23

luur van het onvoorwaardelijke deel, waarbij het deel dat op grond van de VI-regeling niet wordt uitgezeten, v

akenissen hebben. Behalve de waarde 0, kan een nul ook een afgeronde 0 zijn, of in het betreffende jaar was vernieuwt het WODC de cijfers jaarlijks voor de hele reeks vanaf 1995. De afdoeningen rechter en de opgekental dagen jeugddetentie bepaald aan de hand van de opgelegde jeugddetenties **voor minderjarigen**. Hierd

et bij de categorie 'misdrijven tegen het leven' zowel om pogingen als voltooide delicten. bekend is.

ententies naar delictgroep^{a,b,c,d,e}

2009	2010	2011	2012	2013	2014	2015	2016	2017	2018
76	83	86	84	85	78	77	75	70	68
76	83	87	84	86	78	76	76	71	69
81	83	90	83	83	79	76	76	71	67
84	86	92	85	86	81	77	76	72	67
113	111	116	106	110	101	90	95	92	84
32	29	45	29	19	34	40	31	30	29
53	54	53	57	50	54	57	51	49	46
20	37	80	26	8	11	35	59	23	48
11	24	56	37	16	29	21	48	61	67
41	24	27	31	3	29	45	75	51	14
44	36	32	52	32	32	23	16	24	28
99	91	99	81	86	58	104	106	111	100
0	0	0	0	30	0	0	0	0	76
43	56	55	48	56	54	46	94	55	37
25	48	21	82	17	9	15	18	16	11
43	50	63	36	42	60	49	144	41	37
43	50	63	37	43	47	39	54	42	29
0	0	0	5	21	0	0	0	0	26
0	0	0	0	0	0	0	0	0	0
0	0	0	0	45	0	0	0	0	0
0	0	0	0	0	0	0	0	0	0
0	0	0	1	0	252	150	400	25	106
58	82	50	93	111	70	44	54	90	59
24	26	13	27	11	29	54	28	0	30
7	10	6	14	0	0	0	0	0	0
26	28	17	30	11	29	54	28	0	30
80	101	90	108	114	85	84	71	77	86
46	63	66	60	79	54	42	53	59	41
37	49	47	60	27	79	41	20	34	27
37	49	47	58	27	64	41	20	34	27
46	0	44	89	22	210	0	0	0	0
89	80	112	106	112	104	66	80	111	62
53	47	31	60	31	26	4	36	42	40
79	77	139	126	124	133	36	107	147	110
0	0	0	0	0	0	0	30	0	0
0	0	0	0	0	0	0	0	0	0
108	107	120	117	122	112	76	83	106	42
170	201	141	224	205	126	182	124	117	190
122	123	69	180	144	85	7	42	102	36
76	0	27	7	57	0	51	108	14	0
20	33	60	0	0	81	33	0	0	0
0	15	0	0	0	0	0	0	0	0
0	51	0	0	0	0	0	0	0	0
0	0	0	0	0	0	0	0	0	0
20	0	60	0	0	81	33	0	0	0
72	53	66	89	36	63	134	41	52	48
84	55	65	89	49	63	152	41	51	57
24	10	99	0	12	0	74	0	60	4

68	109	24	87	54	28	24	53	38	54
32	61	87	71	52	21	42	62	5	27
0	0	0	12	0	0	0	0	3	0
32	61	87	81	52	21	42	62	6	27

van de strafduur is afgetrokken.

is het gegeven nog niet van toepassing, of waren er geen cijfers beschikbaar.

De voorgedrukte sancties zijn daarmee in deze editie voor alle gerapporteerde jaren op dezelfde manier, op basis van de voorafgaande jaren, afgeleid van de aantallen in C&R 2018, waarin het gerapporteerde aantal is afgetrokken.

2019^f

64

65

60

61

80

21

45

0

14

15

20

82

108

58

12

64

39

0

0

0

0

159

78

16

0

16

89

51

112

112

0

78

35

126

0

0

64

134

13

19

0

0

0

0

0

61

65

9

77
18
0
18

:zelfde datalevering bepaald.
middeld aantal dagen voor **alle** jeugddetenties werd berekend (inclusief jeugddetenties voor jong volwassener

г).